

**DUOMENŲ TEIKIMO VEDYBŲ SUTARČIŲ REGISTRUI INTERNETINĖS PROGRAMOS
NAUDOTOJO INSTRUKCIJA**

Duomenų teikėjo naudotojo instrukcija

Versija: 3.0.5

TURINYS

I. ĮVADAS.....	11
II. DARBAS PROGRAMOJE.....	13
II.I. PRISIJUNGIMAS PRIE PROGRAMOS.....	13
II.II. DARBO PROGRAMOJE PRADŽIA	13
II.III. DARBO PROGRAMOJE PABAIGA	14
III. BENDROSIOS SUTUOKTINIŲ NUOSAVYBĖS PADALIJIMAS.....	15
III.I DUOMENŲ ĮRAŠYMO FORMA „PRANEŠIMAS VEDYBŲ SUTARČIŲ REGISTRUI APIE TURTO PADALIJIMO FAKTĄ“	15
III.I.I PRANEŠIMO APIE TPF DUOMENŲ PILDYMAS, KAI DUOMENŲ TEIKĖJAS – NOTARAS	15
III.I.II PRANEŠIMO APIE TPF DUOMENŲ PILDYMAS, KAI DUOMENŲ TEIKĖJAS – TEISMAS	17
III.I.III ASMENS DUOMENŲ PILDYMAS	19
III.I.IV TURTO RŪŠIES DUOMENŲ PILDYMAS	21
III.II DUOMENŲ ĮRAŠYMO FORMA „PRANEŠIMAS APIE TURTO PADALIJIMO FAKTO DUOMENŲ PAKEITIMĄ“	45
III.II.I PRANEŠIMO APIE TPF DUOMENŲ PAKEITIMĄ PILDYMAS, KAI DUOMENŲ TEIKĖJAS – NOTARAS	45
III.II.II PRANEŠIMO APIE TPF DUOMENŲ PAKEITIMĄ PILDYMAS, KAI DUOMENŲ TEIKĖJAS – TEISMAS	48
III.III DUOMENŲ ĮRAŠYMO FORMA „PRANEŠIMAS APIE TURTO PADALIJIMO FAKTO PABAIGĄ“	51
III.III.I PRANEŠIMO APIE TPF PABAIGĄ DUOMENŲ PILDYMAS, KAI DUOMENŲ TEIKĖJAS – NOTARAS	51
III.III.II PRANEŠIMO APIE TPF PABAIGĄ DUOMENŲ PILDYMAS, KAI DUOMENŲ TEIKĖJAS - TEISMAS.....	54
IV. VEDYBŲ AR SUGYVENTINIŲ SUTARTIS.....	57
IV.I DUOMENŲ ĮRAŠYMO FORMA „PRANEŠIMAS APIE PATVIRTINTĄ VEDYBŲ AR SUGYVENTINIŲ SUTARTĮ“	57
IV.II DUOMENŲ ĮRAŠYMO FORMA „PRANEŠIMAS VEDYBŲ SUTARČIŲ REGISTRUI APIE VEDYBŲ AR SUGYVENTINIŲ SUTARTIES PAKEITIMĄ“	59
IV.II.I PRANEŠIMO APIE VEDYBŲ AR SUGYVENTINIŲ SUTARTIES PAKEITIMĄ PILDYMAS, KAI DUOMENŲ TEIKĖJAS – NOTARAS	59
IV.II.II PRANEŠIMO APIE VEDYBŲ AR SUGYVENTINIŲ SUTARTIES PAKEITIMĄ PILDYMAS, KAI DUOMENŲ TEIKĖJAS - TEISMAS	62
IV.III DUOMENŲ ĮRAŠYMO FORMA „PRANEŠIMAS APIE VEDYBŲ AR SUGYVENTINIŲ SUTARTIES PABAIGĄ“	65
IV.III.I PRANEŠIMO APIE VEDYBŲ AR SUGYVENTINIŲ SUTARTIES PABAIGĄ PILDYMAS, KAI DUOMENŲ TEIKĖJAS – NOTARAS	65
IV.III.II PRANEŠIMO APIE VEDYBŲ AR SUGYVENTINIŲ SUTARTIES PABAIGĄ PILDYMAS, KAI DUOMENŲ TEIKĖJAS - TEISMAS	67
V. SUTARTIS DĖL SANTUOKOS NUTRAUKIMO PASEKMIŲ	70
V.I DUOMENŲ ĮRAŠYMO FORMA „PRANEŠIMAS APIE PATVIRTINTĄ SUTARTĮ DĖL SANTUOKOS NUTRAUKIMO PASEKMIŲ“	70
V.II DUOMENŲ ĮRAŠYMO FORMA „PRANEŠIMAS APIE SUTARTIES DĖL SANTUOKOS NUTRAUKIMO PASEKMIŲ PAKEITIMĄ“	73
V.II.I PRANEŠIMO APIE SUTARTIES DĖL SANTUOKOS NUTRAUKIMO PASEKMIŲ PAKEITIMĄ PILDYMAS, KAI DUOMENŲ TEIKĖJAS – NOTARAS	73
V.II.II PRANEŠIMO APIE SUTARTIES DĖL SANTUOKOS NUTRAUKIMO PASEKMIŲ PAKEITIMĄ (DUOMENŲ TAISYMA) PILDYMAS, KAI DUOMENŲ TEIKĖJAS – NOTARAS	77
V.II.III PRANEŠIMO APIE SUTARTIES DĖL SANTUOKOS NUTRAUKIMO PASEKMIŲ PAKEITIMĄ PILDYMAS, KAI DUOMENŲ TEIKĖJAS – TEISMAS	82

V.III.II	PRANEŠIMO APIE SUTARTIES DĖL SANTUOKOS NUTRAUKIMO PASEKMIŲ PAKEITIMĄ (DUOMENŲ TAISYMĄ) PILDYMAS, KAI DUOMENŲ TEIKĖJAS – TEISMAS	86
V.III	DUOMENŲ ĮRAŠYMO FORMA „PRANEŠIMAS APIE SUTARTIES DĖL SANTUOKOS NUTRAUKIMO PASEKMIŲ PABAIGĄ“	90
V.III.I	PRANEŠIMO APIE SUTARTIES DĖL SANTUOKOS NUTRAUKIMO PASEKMIŲ PABAIGĄ PILDYMAS, KAI DUOMENŲ TEIKĖJAS – NOTARAS	90
V.III.II	PRANEŠIMO APIE SUTARTIES DĖL SANTUOKOS NUTRAUKIMO PASEKMIŲ PABAIGĄ PILDYMAS, KAI DUOMENŲ TEIKĖJAS – TEISMAS	94
VI.	SUTARTIS DĖL GYVENIMO SKYRIUM PASEKMIŲ	98
VI.I	DUOMENŲ ĮRAŠYMO FORMA „PRANEŠIMAS APIE PATVIRTINTĄ SUTARTĮ DĖL GYVENIMO SKYRIUM PASEKMIŲ“	98
VI.II	DUOMENŲ ĮRAŠYMO FORMA „PRANEŠIMAS VEDYBŲ SUTARČIŲ REGISTRUI APIE SUTARTIES DĖL GYVENIMO SKYRIUM PASEKMIŲ PAKEITIMĄ“	101
VI.II.I	PRANEŠIMO APIE SUTARTIES DĖL GYVENIMO SKYRIUM PASEKMIŲ PAKEITIMĄ PILDYMAS, KAI DUOMENŲ TEIKĖJAS – NOTARAS	101
VI.III.I	PRANEŠIMO APIE SUTARTIES DĖL GYVENIMO SKYRIUM PASEKMIŲ PAKEITIMĄ (DUOMENŲ TAISYMĄ) PILDYMAS, KAI DUOMENŲ TEIKĖJAS – NOTARAS	105
VI.II.II	PRANEŠIMO APIE SUTARTIES DĖL GYVENIMO SKYRIUM PASEKMIŲ PAKEITIMĄ PILDYMAS, KAI DUOMENŲ TEIKĖJAS – TEISMAS	110
V.III.II	PRANEŠIMO APIE SUTARTIES DĖL GYVENIMO SKYRIUM PASEKMIŲ PAKEITIMĄ (DUOMENŲ TAISYMĄ) PILDYMAS, KAI DUOMENŲ TEIKĖJAS – TEISMAS	114
VI.III	DUOMENŲ ĮRAŠYMO FORMA „PRANEŠIMAS APIE SUTARTIES DĖL GYVENIMO SKYRIUM PASEKMIŲ PABAIGĄ“	118
VI.III.I	PRANEŠIMO APIE SUTARTIES DĖL GYVENIMO SKYRIUM PASEKMIŲ PABAIGĄ, KAI DUOMENŲ TEIKĖJAS – NOTARAS	118
VI.III.II	PRANEŠIMO APIE SUTARTIES DĖL GYVENIMO SKYRIUM PASEKMIŲ PABAIGĄ, KAI DUOMENŲ TEIKĖJAS – TEISMAS	122
VII.	PRANEŠIMŲ SĄRAŠAI	126
VII.I	PRANEŠIMAI VEDYBŲ SUTARČIŲ REGISTRUI (IŠSAUGOTI, NEIŠSIŪSTI), KAI DUOMENŲ TEIKĖJAS - NOTARAS	126
VII.II	PRANEŠIMAI VEDYBŲ SUTARČIŲ REGISTRUI (IŠSAUGOTI, NEIŠSIŪSTI), KAI DUOMENŲ TEIKĖJAS – TEISMAS	128
VII.III	REGISTRUI PERDUOTŲ PRANEŠIMŲ PERŽIŪRA IR PAIEŠKA, KAI DUOMENŲ TEIKĖJAS – NOTARAS	129
VII.IV	REGISTRUI PERDUOTŲ PRANEŠIMŲ PERŽIŪRA IR PAIEŠKA, KAI DUOMENŲ TEIKĖJAS – TEISMAS	131
VII.V	VEDYBŲ SUTARČIŲ REGISTRO PRANEŠIMŲ PERŽIŪRA, KAI DUOMENŲ TEIKĖJAS – NOTARAS	133
VII.VI	VEDYBŲ SUTARČIŲ REGISTRO PRANEŠIMŲ PERŽIŪRA, KAI DUOMENŲ TEIKĖJAS – TEISMAS	135
VII.VII	PAIEŠKA	137
VIII.	SĄVOKOS IR TERMINAI	139

PAVEIKSLŲ SĄRAŠAS

1 pav.	Saugos pranešimo modalinis langas	13
2 pav.	Neperžiūrėto saugos pranešimo modalinis langas	13
3 pav.	Darbo su programa pabaiga	14
4 pav.	TPF duomenų įrašymo formos skiltis „Duomenys apie siunčiamą pranešimą“	15
5 pav.	TPF duomenų įrašymo formos skiltis „Duomenys apie turto padalijimo faktą“	17
6 pav.	TPF duomenų įrašymo formos skiltis „Duomenys apie siunčiamą pranešimą“	17
7 pav.	TPF duomenų įrašymo formos skiltis „Duomenys apie turto padalijimo faktą“	19
8 pav.	Gyventojų registre registruoto asmens duomenų įrašymo forma	20
9 pav.	Gyventojų registre neregistruoto asmens duomenų įrašymo forma	21
10 pav.	Turto „Nekilnojamas turtas – žemės sklypas“ duomenų įrašymo forma	22
11 pav.	Turto „Nekilnojamas turtas – žemės sklypas“ duomenų įrašymo forma (sutartis dėl santuokos nutraukimo pasekmių, sutartis dėl gyvenimo skyrium pasekmių).....	22
12 pav.	Turto „Nekilnojamas turtas – statinys“ duomenų įrašymo forma	23
13 pav.	Turto „Nekilnojamas turtas – statinys“ duomenų įrašymo forma (sutartis dėl santuokos nutraukimo pasekmių, sutartis dėl gyvenimo skyrium pasekmių).....	24
14 pav.	Turto „Kelių transporto priemonė“ duomenų įrašymo forma.....	25
15 pav.	Turto „Kelių transporto priemonė“ duomenų įrašymo forma (sutartis dėl santuokos nutraukimo pasekmių, sutartis dėl gyvenimo skyrium pasekmių).....	26
16 pav.	Turto „Traktorius, savaeigė ar žemės ūkio mašina, ar jų priekaba“ duomenų įrašymo forma	27
17 pav.	Turto „Traktorius, savaeigė ar žemės ūkio mašina, ar jų priekaba“ duomenų įrašymo forma (sutartis dėl santuokos nutraukimo pasekmių, sutartis dėl gyvenimo skyrium pasekmių) ..	28
18 pav.	Turto „Vidaus vandens transporto priemonė“ duomenų įrašymo forma.....	29
19 pav.	Turto „Vidaus vandens transporto priemonė“ duomenų įrašymo forma (sutartis dėl santuokos nutraukimo pasekmių, sutartis dėl gyvenimo skyrium pasekmių).....	29
20 pav.	Turto „Įmonė“ duomenų įrašymo forma	31
21 pav.	Turto „Įmonė“ duomenų įrašymo forma (sutartis dėl santuokos nutraukimo pasekmių, sutartis dėl gyvenimo skyrium pasekmių)	31
22 pav.	Turto „Ginklas“ duomenų įrašymo forma	32
23 pav.	Turto „Ginklas“ duomenų įrašymo forma (sutartis dėl santuokos nutraukimo pasekmių, sutartis dėl gyvenimo skyrium pasekmių)	33
24 pav.	Turto „Jūrų laivas“ duomenų įrašymo forma	34
25 pav.	Turto „Jūrų laivas“ duomenų įrašymo forma (sutartis dėl santuokos nutraukimo pasekmių, sutartis dėl gyvenimo skyrium pasekmių)	34
26 pav.	Turto „Civilinis orlaivis“ duomenų įrašymo forma	35
27 pav.	Turto „Civilinis orlaivis“ duomenų įrašymo forma (sutartis dėl santuokos nutraukimo pasekmių, sutartis dėl gyvenimo skyrium pasekmių).....	36
28 pav.	Turto „Geležinkelių riedmuo“ duomenų įrašymo forma	37
29 pav.	Turto „Geležinkelių riedmuo“ duomenų įrašymo forma (sutartis dėl santuokos nutraukimo pasekmių, sutartis dėl gyvenimo skyrium pasekmių).....	37
30 pav.	Turto „Vertybiniai popieriai“ duomenų įrašymo forma	38
31 pav.	Turto „Lėšos banko sąskaitoje“ duomenų įrašymo forma	39
32 pav.	Turto „Kilnojamas turtas“ duomenų įrašymo formos aprašymas	40
33 pav.	Turto „Nekilnojamas turtas“ duomenų įrašymo forma	41
34 pav.	Turto „Kitas turtas“ duomenų įrašymo forma	42
35 pav.	Turto „Prekių ženklas“ duomenų įrašymo forma	43
36 pav.	Turto „Dizainas“ duomenų įrašymo forma.....	44
37 pav.	Turto „Patentas“ duomenų įrašymo forma	45
38 pav.	TPF pakeitimo duomenų įrašymo formos skiltis „Duomenys apie siunčiamą pranešimą“ ..	46
39 pav.	TPF pakeitimo duomenų įrašymo formos skiltis „Duomenys apie turto padalijimo faktą“ ..	47
40 pav.	TPF pakeitimo duomenų įrašymo formos skiltis „Pakeitimas“	48
41 pav.	TPF pakeitimo duomenų įrašymo formos skiltis „Duomenys apie siunčiamą pranešimą“ ..	49
42 pav.	TPF pakeitimo duomenų įrašymo forma, kai duomenų teikėjas – teismas	50

43 pav.	TPF pakeitimo duomenų įrašymo formos skiltis „Pakeitimas“.....	51
44 pav.	TPF pabaigos duomenų įrašymo formos skiltis „Duomenys apie siunčiamą pranešimą“...52	52
45 pav.	TPF pabaigos duomenų įrašymo formos skiltis „Duomenys apie turto padalijimo faktą“ ..52	52
46 pav.	TPF pabaigos duomenų įrašymo formos skiltis „Pabaiga“	53
47 pav.	TPF pabaigos duomenų įrašymo formos skiltis „Duomenys apie siunčiamą pranešimą“...54	54
48 pav.	TPF pabaigos duomenų įrašymo formos skiltis „Duomenys apie turto padalijimo faktą“ ..55	55
49 pav.	TPF pabaigos duomenų įrašymo formos skiltis „Pabaiga“	56
50 pav.	Vedybų ar sugyventinių sutarties duomenų įrašymo formos skiltis „Duomenys apie siunčiamą pranešimą“	57
51 pav.	Vedybų ar sugyventinių sutarties duomenų įrašymo formos skiltis „Duomenys apie vedybų ar sugyventinių sutartį“	59
52 pav.	Vedybų ar sugyventinių sutarties pakeitimo duomenų įrašymo formos skiltis „Duomenys apie siunčiamą pranešimą“	60
53 pav.	Vedybų ar sugyventinių sutarties pakeitimo duomenų įrašymo formos skiltis „Duomenys apie vedybų ar sugyventinių sutartį“	61
54 pav.	Vedybų ar sugyventinių sutarties pakeitimo duomenų įrašymo formos skiltis „Pakeitimas“	62
55 pav.	Vedybų ar sugyventinių sutarties pakeitimo duomenų įrašymo formos skiltis „Duomenys apie siunčiamą pranešimą“	63
56 pav.	Vedybų ar sugyventinių sutarties pakeitimo duomenų įrašymo formos skiltis „Duomenys apie vedybų ar sugyventinių sutartį“	64
57 pav.	Vedybų ar sugyventinių sutarties pakeitimo duomenų įrašymo formos skiltis „Pakeitimas“	65
58 pav.	Vedybų ar sugyventinių sutarties pabaigos duomenų įrašymo formos skiltis „Duomenys apie siunčiamą pranešimą“	66
59 pav.	Vedybų ar sugyventinių sutarties pabaigos duomenų įrašymo formos skiltis „Duomenys apie vedybų ar sugyventinių sutartį“, kai duomenų teikėjas - notaras.....	66
60 pav.	Vedybų ar sugyventinių sutarties pabaigos duomenų įrašymo formos skiltis „Pabaiga“	67
61 pav.	Vedybų ar sugyventinių sutarties pabaigos duomenų įrašymo formos skiltis „Duomenys apie siunčiamą pranešimą“	68
62 pav.	Vedybų ar sugyventinių sutarties pabaigos duomenų įrašymo formos skiltis „Duomenys apie vedybų ar sugyventinių sutartį“	68
63 pav.	Vedybų ar sugyventinių sutarties pabaigos duomenų įrašymo formos skiltis „Pabaiga“	69
64 pav.	Sutarties dėl santuokos nutraukimo pasekmių duomenų įrašymo skiltis „Duomenys apie siunčiamą pranešimą“	71
65 pav.	Sutarties dėl santuokos nutraukimo pasekmių duomenų įrašymo skiltis „Duomenys apie sutartį“	72
66 pav.	Sutarties dėl santuokos nutraukimo pasekmių pakeitimo veiksmo pasirinkimo langas	73
67 pav.	Sutarties dėl santuokos nutraukimo pasekmių pakeitimo duomenų įrašymo skiltis „Duomenys apie siunčiamą pranešimą“	74
68 pav.	Sutarties dėl santuokos nutraukimo pasekmių pakeitimo duomenų įrašymo skiltis „Duomenys apie sutartį“	75
69 pav.	Sutarties dėl santuokos nutraukimo pasekmių pakeitimo duomenų įrašymo skiltis „Pakeitimas“	76
70 pav.	Sutarties dėl santuokos nutraukimo pasekmių pakeitimo veiksmo pasirinkimo langas	77
71 pav.	Sutarties dėl santuokos nutraukimo pasekmių pakeitimo (duomenų taisymo) įrašymo skiltis „Duomenys apie siunčiamą pranešimą“	78
72 pav.	Sutarties dėl santuokos nutraukimo pasekmių pakeitimo (duomenų taisymo) įrašymo skiltis „Duomenys apie sutartį“	79
73 pav.	Sutarties dėl santuokos nutraukimo pasekmių pakeitimo (duomenų taisymo) įrašymo skiltis „Pakeitimas“, kai objektas neturi įregistruotų pakeitimų	80
74 pav.	Sutarties dėl santuokos nutraukimo pasekmių pakeitimo (duomenų taisymo) įrašymo skiltis „Pakeitimas“, kai objektas turi įregistruotų pakeitimų	82
75 pav.	Sutarties dėl santuokos nutraukimo pasekmių pakeitimo veiksmo pasirinkimo langas	83

76 pav.	Sutarties dėl santuokos nutraukimo pasekmių pakeitimo duomenų įrašymo skiltis „Duomenys apie siunčiamą pranešimą“	83
77 pav.	Sutarties dėl santuokos nutraukimo pasekmių pakeitimo duomenų įrašymo skiltis „Duomenys apie sutartį“	85
78 pav.	Sutarties dėl santuokos nutraukimo pasekmių pakeitimo duomenų įrašymo skiltis „Pakeitimas“	86
79 pav.	Sutarties dėl santuokos nutraukimo pasekmių pakeitimo veiksmo pasirinkimo langas	86
80 pav.	Sutarties dėl santuokos nutraukimo pasekmių pakeitimo (duomenų taisymo) įrašymo skiltis „Duomenys apie siunčiamą pranešimą“	87
81 pav.	Sutarties dėl santuokos nutraukimo pasekmių pakeitimo (duomenų taisymo) įrašymo skiltis „Duomenys apie sutartį“	88
82 pav.	Sutarties dėl santuokos nutraukimo pasekmių pakeitimo (duomenų taisymo) įrašymo skiltis „Pakeitimas“, kai objektas turi įregistruotų pakeitimų	90
83 pav.	Sutarties dėl santuokos nutraukimo pasekmių pabaigos duomenų įrašymo skiltis „Duomenys apie siunčiamą pranešimą“	91
84 pav.	Sutarties dėl santuokos nutraukimo pasekmių pabaigos duomenų įrašymo skiltis „Duomenys apie sutartį“	93
85 pav.	Sutarties dėl santuokos nutraukimo pasekmių pabaigos duomenų įrašymo skiltis „Pabaiga“	94
86 pav.	Sutarties dėl santuokos nutraukimo pasekmių pabaigos duomenų įrašymo skiltis „Duomenys apie siunčiamą pranešimą“	95
87 pav.	Sutarties dėl santuokos nutraukimo pasekmių pabaigos duomenų įrašymo skiltis „Duomenys apie sutartį“	96
88 pav.	Sutarties dėl santuokos nutraukimo pasekmių pabaigos duomenų įrašymo skiltis „Pabaiga“	97
89 pav.	Sutarties dėl gyvenimo skyrium pasekmių duomenų įrašymo skiltis „Duomenys apie siunčiamą pranešimą“	99
90 pav.	Sutarties dėl gyvenimo skyrium pasekmių duomenų įrašymo skiltis „Duomenys apie sutartį“	100
91 pav.	Sutarties dėl gyvenimo skyrium pasekmių pakeitimo veiksmo pasirinkimo langas	101
92 pav.	Sutarties dėl gyvenimo skyrium pasekmių pakeitimo duomenų įrašymo skiltis „Duomenys apie siunčiamą pranešimą“	102
93 pav.	Sutarties dėl gyvenimo skyrium pasekmių pakeitimo duomenų įrašymo skiltis „Duomenys apie sutartį“	103
94 pav.	Sutarties dėl gyvenimo skyrium pasekmių pakeitimo duomenų įrašymo skiltis „Pakeitimas“	104
95 pav.	Sutarties dėl gyvenimo skyrium pasekmių pakeitimo veiksmo pasirinkimo langas	105
96 pav.	Sutarties dėl gyvenimo skyrium pasekmių pakeitimo (duomenų taisymo) įrašymo skiltis „Duomenys apie siunčiamą pranešimą“	106
97 pav.	Sutarties dėl gyvenimo skyrium pasekmių pakeitimo (duomenų taisymo) įrašymo skiltis „Duomenys apie sutartį“	107
98 pav.	Sutarties dėl gyvenimo skyrium pasekmių pakeitimo (duomenų taisymo) įrašymo skiltis „Pakeitimas“, kai objektas neturi įregistruotų pakeitimų	108
99 pav.	Sutarties dėl gyvenimo skyrium pasekmių pakeitimo (duomenų taisymo) įrašymo skiltis „Pakeitimas“, kai objektas turi įregistruotų pakeitimų	110
100 pav.	Sutarties dėl gyvenimo skyrium pasekmių pakeitimo veiksmo pasirinkimo langas	111
101 pav.	Sutarties dėl gyvenimo skyrium pasekmių pakeitimo duomenų įrašymo skiltis „Duomenys apie siunčiamą pranešimą“	111
102 pav.	Sutarties dėl gyvenimo skyrium pasekmių pakeitimo duomenų įrašymo skiltis „Duomenys apie sutartį“	112
103 pav.	Sutarties dėl gyvenimo skyrium pasekmių pakeitimo duomenų įrašymo skiltis „Pakeitimas“	113
104 pav.	Sutarties dėl gyvenimo skyrium pasekmių pakeitimo veiksmo pasirinkimo langas	114

105 pav.	Sutarties dėl gyvenimo skyrium pasekmių pakeitimo (duomenų taisymo) įrašymo skiltis „Duomenys apie siunčiamą pranešimą“	115
106 pav.	Sutarties dėl gyvenimo skyrium pasekmių pakeitimo (duomenų taisymo) įrašymo skiltis „Duomenys apie sutartį“	116
107 pav.	Sutarties dėl gyvenimo skyrium pasekmių pakeitimo (duomenų taisymo) įrašymo skiltis „Pakeitimas“, kai objektas turi įregistruotų pakeitimų	118
108 pav.	Sutarties dėl gyvenimo skyrium pasekmių pabaigos duomenų įrašymo skiltis „Duomenys apie siunčiamą pranešimą“	119
109 pav.	Sutarties dėl gyvenimo skyrium pasekmių pabaigos duomenų įrašymo skiltis „Duomenys apie sutartį“	120
110 pav.	Sutarties dėl gyvenimo skyrium pasekmių pabaigos duomenų įrašymo skiltis „Pabaiga“	122
111 pav.	Sutarties dėl gyvenimo skyrium pasekmių pabaigos duomenų įrašymo skiltis „Duomenys apie siunčiamą pranešimą“	123
112 pav.	Sutarties dėl gyvenimo skyrium pasekmių pabaigos duomenų įrašymo skiltis „Duomenys apie sutartį“	124
113 pav.	Sutarties dėl gyvenimo skyrium pasekmių pabaigos duomenų įrašymo skiltis „Pabaiga“	125
114 pav.	Prisegtų dokumentų langas	127
115 pav.	Išsaugotų pranešimų sąrašo langas, kai duomenų teikėjas – notaras	127
116 pav.	Prisegtų dokumentų langas	129
117 pav.	Išsaugotų pranešimų sąrašo langas, kai duomenų teikėjas - teismas	129
118 pav.	Prisegtų dokumentų langas	131
119 pav.	Registruui perduotų pranešimų sąrašo langas, kai duomenų teikėjas – notaras	131
120 pav.	Prisegtų dokumentų langas	133
121 pav.	Registruui perduotų pranešimų sąrašo langas, kai duomenų teikėjas - teismas.....	133
122 pav.	Gautų pranešimų peržiūros langas, kai duomenų teikėjas – notaras.....	135
123 pav.	Pranešimo, gražinto trūkumams šalinti, tikslinimo duomenų blokas	135
124 pav.	Gautų pranešimų peržiūros langas, kai duomenų teikėjas - teismas	137
125 pav.	Pranešimo, gražinto trūkumams šalinti, tikslinimo duomenų blokas	137
126 pav.	Paieškos sąrašo langas	138

LENTELIŲ SĄRAŠAS

1 lentelė.	Langų elementai.....	11
2 lentelė.	TPF duomenų įrašymo formos skilties „Duomenys apie turto padalijimo faktą“ aprašymas	15
3 lentelė.	TPF duomenų įrašymo formos skilties „Duomenys apie turto padalijimo faktą“ aprašymas	18
4 lentelė.	Gyventojų registre registruoto asmens duomenų įrašymo formos aprašymas.....	19
5 lentelė.	Gyventojų registre neregistruoto asmens duomenų įrašymo formos aprašymas.....	20
6 lentelė.	Turto „Nekilnojamasis turtas – žemės sklypas“ duomenų įrašymo formos aprašymas.....	21
7 lentelė.	Turto „Nekilnojamasis turtas – statinys“ duomenų įrašymo formos aprašymas.....	23
8 lentelė.	Turto „Kelių transporto priemonė“ duomenų įrašymo formos aprašymas	24
9 lentelė.	Turto „Traktorius, savaeigė ar žemės ūkio mašina, ar jų priekaba“ duomenų įrašymo formos aprašymas	26
10 lentelė.	Turto „Vidaus vandens transporto priemonė“ duomenų įrašymo formos aprašymas	28
11 lentelė.	Turto „Įmonė“ duomenų įrašymo formos aprašymas.....	30
12 lentelė.	Turto „Ginklas“ duomenų įrašymo formos aprašymas.....	31
13 lentelė.	Turto „Jūrų laivas“ duomenų įrašymo formos aprašymas.....	33
14 lentelė.	Turto „Civilinis orlaivis“ duomenų įrašymo formos aprašymas	34
15 lentelė.	Turto „Geležinkelių riedmuo“ duomenų įrašymo formos aprašymas	36
16 lentelė.	Turto „Vertybiniai popieriai“ duomenų įrašymo formos aprašymas.....	37
17 lentelė.	Turto „Lėšos banko sąskaitoje“ duomenų įrašymo formos aprašymas	38
18 lentelė.	Turto „Kilnojamasis turtas“ duomenų įrašymo formos aprašymas	39
19 lentelė.	Turto „Nekilnojamasis turtas“ duomenų įrašymo formos aprašymas	40
20 lentelė.	Turto „Kitas turtas“ duomenų įrašymo formos aprašymas.....	41
21 lentelė.	Turto „Prekių ženklas“ duomenų įrašymo formos aprašymas.....	42
22 lentelė.	Turto „Dizainas“ duomenų įrašymo formos aprašymas	43
23 lentelė.	Turto „Patentas“ duomenų įrašymo formos aprašymas.....	44
24 lentelė.	Turto padalijimo fakto pakeitimo duomenų įrašymo formos skilties „Duomenys apie turto padalijimo faktą“ aprašymas.....	46
25 lentelė.	Turto padalijimo fakto pakeitimo duomenų įrašymo formos skilties „Pakeitimas“ aprašymas	47
26 lentelė.	Turto padalijimo fakto duomenų pakeitimo formos skilties „Duomenys apie turto padalijimo faktą“ lango aprašymas teismui	49
27 lentelė.	Turto padalijimo fakto pakeitimo duomenų įrašymo formos skilties „Pakeitimas“ aprašymas	50
28 lentelė.	Turto padalijimo fakto pabaigos duomenų įrašymo formos skilties „Pabaiga“ aprašymas.....	53
29 lentelė.	Turto padalijimo fakto pabaigos duomenų įrašymo formos skilties „Pabaiga“ aprašymas.....	55
30 lentelė.	Vedybų ar sugyventinių sutarties duomenų įrašymo formos skilties „Duomenys apie vedybų ar sugyventinių sutartį“ aprašymas	57
31 lentelė.	Vedybų ar sugyventinių sutarties pakeitimo duomenų įrašymo formos skilties „Duomenys apie vedybų ar sugyventinių sutartį“ aprašymas, kai duomenų teikėjas – notaras	60
32 lentelė.	Vedybų ar sugyventinių sutarties pakeitimo duomenų įrašymo formos skilties „Pakeitimas“ aprašymas	61
33 lentelė.	Vedybų ar sugyventinių sutarties pakeitimo duomenų įrašymo formos skilties „Duomenys apie vedybų ar sugyventinių sutartį“ aprašymas.....	63
34 lentelė.	Vedybų ar sugyventinių sutarties pakeitimo duomenų įrašymo formos skilties „Pakeitimas“ aprašymas	64
35 lentelė.	Vedybų ar sugyventinių sutarties pabaigos duomenų įrašymo formos skilties „Pabaiga“ aprašymas	66
36 lentelė.	Vedybų ar sugyventinių sutarties pabaigos duomenų įrašymo formos skilties „Pabaiga“ aprašymas	69
37 lentelė.	Sutarties dėl santuokos nutraukimo pasekmių duomenų įrašymo skilties „Duomenys apie siunčiamą pranešimą“ aprašymas	70

38 lentelė. Sutarties dėl santuokos nutraukimo pasekmių duomenų įrašymo skilties „Duomenys apie sutartį“ aprašymas.....	71
39 lentelė. Sutarties dėl santuokos nutraukimo pasekmių pakeitimo duomenų įrašymo skilties „Duomenys apie siunčiamą pranešimą“ aprašymas	74
40 lentelė. Sutarties dėl santuokos nutraukimo pasekmių pakeitimo duomenų įrašymo skilties „Duomenys apie sutartį“ aprašymas	74
41 lentelė. Sutarties dėl santuokos nutraukimo pasekmių pakeitimo duomenų įrašymo skilties „Pakeitimas“ aprašymas	76
42 lentelė. Sutarties dėl santuokos nutraukimo pasekmių pakeitimo (duomenų taisymo) įrašymo skilties „Duomenys apie siunčiamą pranešimą“ aprašymas	77
43 lentelė. Sutarties dėl santuokos nutraukimo pasekmių pakeitimo (duomenų taisymo) įrašymo skilties „Duomenys apie sutartį“ aprašymas.....	78
44 lentelė. Sutarties dėl santuokos nutraukimo pasekmių pakeitimo (duomenų taisymo) įrašymo skilties „Pakeitimas“ aprašymas, kai objektas neturi įregistruotų pakeitimų	79
45 lentelė. Sutarties dėl santuokos nutraukimo pasekmių pakeitimo (duomenų taisymo) įrašymo skilties „Pakeitimas“ aprašymas, kai objektas turi įregistruotų pakeitimų	81
46 lentelė. Sutarties dėl santuokos nutraukimo pasekmių pakeitimo duomenų įrašymo skilties „Duomenys apie siunčiamą pranešimą“ aprašymas	83
47 lentelė. Sutarties dėl santuokos nutraukimo pasekmių pakeitimo duomenų įrašymo skilties „Duomenys apie sutartį“ aprašymas	84
48 lentelė. Sutarties dėl santuokos nutraukimo pasekmių pakeitimo duomenų įrašymo skilties „Pakeitimas“ aprašymas	85
49 lentelė. Sutarties dėl santuokos nutraukimo pasekmių pakeitimo (duomenų taisymo) įrašymo skilties „Duomenys apie siunčiamą pranešimą“ aprašymas	87
50 lentelė. Sutarties dėl santuokos nutraukimo pasekmių pakeitimo (duomenų taisymo) įrašymo skilties „Duomenys apie sutartį“ aprašymas.....	87
52 lentelė. Sutarties dėl santuokos nutraukimo pasekmių pabaigos duomenų įrašymo skilties „Duomenys apie siunčiamą pranešimą“ aprašymas	91
53 lentelė. Sutarties dėl santuokos nutraukimo pasekmių pabaigos duomenų įrašymo skilties „Duomenys apie sutartį“ aprašymas	92
54 lentelė. Sutarties dėl santuokos nutraukimo pasekmių pabaigos duomenų įrašymo skilties „Pabaiga“ aprašymas	93
55 lentelė. Sutarties dėl santuokos nutraukimo pasekmių pabaigos duomenų įrašymo skilties „Duomenys apie siunčiamą pranešimą“ aprašymas	95
56 lentelė. Sutarties dėl santuokos nutraukimo pasekmių pabaigos duomenų įrašymo skilties „Duomenys apie sutartį“ aprašymas	96
57 lentelė. Sutarties dėl santuokos nutraukimo pasekmių pabaigos duomenų įrašymo skilties „Pabaiga“ aprašymas	97
58 lentelė. Sutarties dėl gyvenimo skyrium pasekmių duomenų įrašymo skilties „Duomenys apie siunčiamą pranešimą“ aprašymas	98
59 lentelė. Sutarties dėl gyvenimo skyrium pasekmių duomenų įrašymo skilties „Duomenys apie sutartį“ aprašymas.....	99
60 lentelė. Sutarties dėl gyvenimo skyrium pasekmių pakeitimo duomenų įrašymo skilties „Duomenys apie siunčiamą pranešimą“ aprašymas	102
61 lentelė. Sutarties dėl gyvenimo skyrium pasekmių pakeitimo duomenų įrašymo skilties „Duomenys apie sutartį“ aprašymas	102
62 lentelė. Sutarties dėl gyvenimo skyrium pasekmių pakeitimo duomenų įrašymo skilties „Pakeitimas“ aprašymas	104
63 lentelė. Sutarties dėl gyvenimo skyrium pasekmių pakeitimo (duomenų taisymo) įrašymo skilties „Duomenys apie siunčiamą pranešimą“ aprašymas	105
64 lentelė. Sutarties dėl gyvenimo skyrium pasekmių pakeitimo (duomenų taisymo) įrašymo skilties „Duomenys apie sutartį“ aprašymas	106
65 lentelė. Sutarties dėl gyvenimo skyrium pasekmių pakeitimo (duomenų taisymo) įrašymo skilties „Pakeitimas“ aprašymas, kai objektas neturi įregistruotų pakeitimų.....	107

66 lentelė. Sutarties dėl gyvenimo skyrium pasekmių pakeitimo (duomenų taisymo) įrašymo skilties „Pakeitimas“ aprašymas, kai objektas turi įregistruotų pakeitimų	109
67 lentelė. Sutarties dėl gyvenimo skyrium pasekmių pakeitimo duomenų įrašymo skilties „Duomenys apie siunčiamą pranešimą“ aprašymas	111
68 lentelė. Sutarties dėl gyvenimo skyrium pasekmių pakeitimo duomenų įrašymo skilties „Duomenys apie sutartį“ aprašymas	111
69 lentelė. Sutarties dėl gyvenimo skyrium pasekmių pakeitimo duomenų įrašymo skilties „Pakeitimas“ aprašymas	113
70 lentelė. Sutarties dėl gyvenimo skyrium pasekmių pakeitimo (duomenų taisymo) įrašymo skilties „Duomenys apie siunčiamą pranešimą“ aprašymas	114
71 lentelė. Sutarties dėl gyvenimo skyrium pasekmių pakeitimo (duomenų taisymo) įrašymo skilties „Duomenys apie sutartį“ aprašymas	115
72 lentelė. Sutarties dėl gyvenimo skyrium pasekmių pakeitimo (duomenų taisymo) įrašymo skilties „Pakeitimas“ aprašymas, kai objektas turi įregistruotų pakeitimų	116
73 lentelė. Sutarties dėl gyvenimo skyrium pasekmių pabaigos duomenų įrašymo skilties „Duomenys apie siunčiamą pranešimą“ aprašymas	119
74 lentelė. Sutarties dėl gyvenimo skyrium pasekmių pabaigos duomenų įrašymo skilties „Duomenys apie sutartį“ aprašymas	119
75 lentelė. Sutarties dėl gyvenimo skyrium pasekmių pabaigos duomenų įrašymo skilties „Pabaiga“ aprašymas	120
76 lentelė. Sutarties dėl gyvenimo skyrium pasekmių pabaigos duomenų įrašymo skilties „Duomenys apie siunčiamą pranešimą“ aprašymas	122
77 lentelė. Sutarties dėl gyvenimo skyrium pasekmių pabaigos duomenų įrašymo skilties „Duomenys apie sutartį“ aprašymas	123
78 lentelė. Sutarties dėl gyvenimo skyrium pasekmių pabaigos duomenų įrašymo skilties „Pabaiga“ aprašymas	124
79 lentelė. Išsaugotų pranešimų lango aprašymas	126
80 lentelė. Išsaugotų pranešimų lango aprašymas	128
81 lentelė. Registrui perduotų pranešimų lango aprašymas	130
82 lentelė. Registrui perduotų pranešimų lango aprašymas	132
83 lentelė. Vedybų sutarčių registro pranešimų lango aprašymas	133
84 lentelė. Vedybų sutarčių registro pranešimų lango aprašymas	135
85 lentelė. Paieškos sąrašo aprašymas	137
88 lentelė. Sąvokos ir terminai	139

I. ĮVADAS

- Vedybų sutarčių registro duomenų teikimo ir registravimo sistemą sudaro:
 - Duomenų teikimo Vedybų sutarčių registrai internetinė programa (toliau – LIMSIP), kuria naudodamiesi notariai, notarų padėjėjai ir teismai gali teikti duomenis Vedybų sutarčių registrai (toliau – Registrai) elektroniniu būdu;
 - Vedybų sutarčių registro paslauga „Duomenų teikimas Vedybų sutarčių registrai“ (toliau – VSRIP). Naudodamiesi šia paslauga fiziniai asmenys gali teikti duomenis Registrai apie užsienyje sudarytas ir patvirtintas vedybų ar sugyventinių sutartis, šių sutarčių pakeitimus ar pabaigą, jei viena iš sutarties šalių turi Lietuvos Respublikos gyventojų registro suteiktą asmens kodą;
 - Vedybų sutarčių registro registravimo programa (toliau – LIMS).
- Duomenų teikimas elektroniniu būdu paspartina vedybų ar sugyventinių sutarčių turto padalijimo faktų registravimo procesą Registre. Registras vystomas sudarant sąlygas duomenų teikėjams: notarams, teismams ir fiziniams asmenims teikti duomenis Registrai elektroniniu būdu.
- Ši naudotojo instrukcija yra skirta Registro duomenų teikėjams – notarams ir teismams. Šie duomenų teikėjai pranešimus Registrai teikia, naudodamiesi duomenų teikimo Vedybų sutarčių registrai internetine programa (LIMSIP).
- Teikti duomenis Vedybų sutarčių registrai elektroniniu būdu ir gauti Vedybų sutarčių pranešimus gali tik duomenų teikėjai, pasirašę keitimosi Vedybų sutarčių registro duomenimis sutartis su valstybine įmone Registrų centras.
- Registro duomenys notarams ir teismams teikiami tik per valstybės įmonės Registrų centras tvarkomų registrų duomenų teikimo (platinimo) sistemą (toliau – TRPS). Atlikti paiešką Registre ir gauti Registro išrašus elektroniniu būdu gali tik duomenų gavėjai, pasirašę duomenų teikimo iš valstybės įmonės Registrų centras tvarkomų registrų sutartį. Pasirašiusiems sutartis duomenų gavėjams suteikiami individualūs naudotojų vardai ir slaptažodžiai.

1 lentelė. Lango elementai

Lango elementas	Aprašymas, žymėjimas
„Meniu punktas“	Kabutėmis „” yra žymimas meniu punktas, tarp kabučių yra rašomas meniu punkto pavadinimas.
{Laukas} {Pasirinkimo laukas}	Išlenktais skliausteliais {} žymimas duomenų įvedimo/peržiūros laukas, kur tarp skliaustelių rašomas lauko pavadinimas matomas aprašomame lange. Taip pat išlenktais skliausteliais {} žymimas duomenų laukas, kuriame reikšmė pasirenkama iš pateikiamo sąrašo.
☉ Žymimoji akutė	Apvali figūra, kurios dešinėje yra rašomas tekstas. Aprašymas atspindi galimą veiksmą. Figūra parodo, ar yra pasirinktas vienas iš kelių galimų veiksmų. Kai žymimoji akutė yra pasirenkama ji yra nudažoma juoda spalva. Pelės pagalba galima pažymėti norimą žymimąją akutę.
☑ Žymimasis langelis	Kvadrato formos figūra, kurios dešinėje rašomas tekstas. Aprašymas atspindi galimą veiksmą. Figūra parodo, ar yra pasirinkta nurodyta reikšmė ar ne. Pelės pagalba galima keisti pasirinkimo langelio reikšmę, pažymint arba atžymint langelį.
[Mygtukas]	Dialogo lango arba lango mygtukai (taip pat vadinami komandiniais mygtukais) yra žymimi kvadratiniais skliausteliais [], tarp skliaustelių yra rašomas mygtuko pavadinimas. Pvz.: komandinis mygtukas kurio pagalba yra išeinama iš sistemos yra [Išeiti] mygtukas.

Lango elementas	Aprašymas, žymėjimas
<Veiksmo nuoroda>	Nuoroda (angl. „link“) inicijuojanti, kokį nors sistemos veiksmą. Nuorodos tekstas rašomas tarp <>.

II. DARBAS PROGRAMOJE

II.I. PRISIJUNGIMAS PRIE PROGRAMOS

1. Duomenų teikėjas prie programos jungiasi per universalią elektroninio identifikavimo platformą iPasas elektroninio autentifikavimo paslaugos priemonėmis. Pasirenkamas norimas autentifikavimosi būdas ir vadovaujama tolimesniais nurodymais, kurie priklauso nuo pasirinkto autentifikavimosi būdo. Sėkmingai autentifikavusis suteikiama teisė dirbti su programa.

II.II. DARBO PROGRAMOJE PRADŽIA

2. Pirmą kartą jungiantis prie sistemos naudotojui pateikiamas saugos pranešimo modalinis langas. Norint toliau dirbti su sistema, naudotojas turi susipažinti su pateiktu saugos dokumentu. Saugos pranešimo modaliniame lange naudotojas gali atlikti veiksmus:

- 1) Jeigu spaudžiama nuoroda <dokumentais>, sistema inicijuoja saugos dokumento parsisiuntimo veiksmą. Naudotojas turi susipažinti su parsisiųsto dokumento nuostatomis. Pažymėjus varnelę „su saugos dokumentais susipažinau“, sistema aktyvuoja mygtuką [PATVIRTINTI]. Naudotojui paspaudus mygtuką [PATVIRTINTI], sistema prijungia naudotoją prie LIMSIP sistemos. Jeigu naudotojas pažymi varnelę „su saugos dokumentais susipažinau“ nepaspaudęs ant nuorodos <dokumentais>, sistema pateikia klaidos pranešimą „Nesusipažinote su saugos dokumentais!“
- 2) Jeigu naudotojas spaudžia mygtuką [ATŠAUKTI], sistema atjungia naudotoją iš LIMSIP sistemos. Pakartotinai jungiantis prie sistemos, sistema vėl pateiks saugos pranešimo modalinį langą.

Čai rašomas saugos pranešimo tekstas.
Pavyzdys:
Sveik,
Tvarkyti informacinių sistemų elektroninę informaciją gali tik tie asmenys, kurie yra susipažinę su saugos dokumentais ir sutikę laikytis jų reikalavimų;
Paspauskite ant nuorodos "dokumentais", susipažinkite su prisegtų dokumentu, jeigu sutinkate su minėtomis sąlygomis, pažymėkite varnelę ir spauskite mygtuką sutinku. Jeigu nesutinkate, paspaudus mygtuką nesutinku, būsite atjungti nuo sistemos.

su saugos dokumentais susipažinau

Patvirtinti Atšaukti

1 pav. Saugos pranešimo modalinis langas

Nesusipažinote su saugos dokumentais!
Čai rašomas saugos pranešimo tekstas.
Pavyzdys:
Sveik,
Tvarkyti informacinių sistemų elektroninę informaciją gali tik tie asmenys, kurie yra susipažinę su saugos dokumentais ir sutikę laikytis jų reikalavimų;
Paspauskite ant nuorodos "dokumentais", susipažinkite su prisegtų dokumentu, jeigu sutinkate su minėtomis sąlygomis, pažymėkite varnelę ir spauskite mygtuką sutinku. Jeigu nesutinkate, paspaudus mygtuką nesutinku, būsite atjungti nuo sistemos.

su saugos dokumentais susipažinau

Patvirtinti Atšaukti

2 pav. Neperžiūrėto saugos pranešimo modalinis langas

II.III. DARBO PROGRAMOJE PABAIGA

3. Norėdamas baigti darbą su programa, duomenų teikėjas turi paspausti nuorodą „Atsijungti“, esančią dešiniajame viršutiniame programos lango kampe (3 pav).



3 pav.

Darbo su programa pabaiga

III. BENDROSIOS SUTUOKTINIŲ NUOSAVYBĖS PADALIJIMAS

4. Šiame skyriuje aprašytas „Bendrosios sutuoktinių nuosavybės padalijimas“ t. y. naujo turto padalijimo fakto (toliau – TPF) įregistravimas, turto padalijimo fakto duomenų pakeitimas ir turto padalijimo fakto pabaigos įrašymas, teikiant Registrui šiuos pranešimus:

- Pranešimą apie turto padalijimo faktą;
- Pranešimą apie turto padalijimo fakto duomenų pakeitimą;
- Pranešimą apie turto padalijimo fakto pabaigą.

III.I DUOMENŲ ĮRAŠYMO FORMA „PRANEŠIMAS VEDYBŲ SUTARČIŲ REGISTRUI APIE TURTO PADALIJIMO FAKTĄ“

III.I.I PRANEŠIMO APIE TPF DUOMENŲ PILDYMAS, KAI DUOMENŲ TEIKĖJAS – NOTARAS

5. Norėdami pradėti pildyti naują pranešimą apie turto padalijimo faktą, turite atlikti šiuos veiksmus:

- 1) pasirinkite meniu „Bendrosios sutuoktinių nuosavybės padalijimas → apie turto padalijimo faktą“. Atveriamas naujos sutarties įrašymo formos skiltis „Duomenys apie siunčiamą pranešimą“;
- 2) paspauskite mygtuką [Saugoti]. Po [Saugoti] mygtuko paspaudimo laukai {Pranešimo data*} ir {Pranešimo numeris*} yra automatiškai sugeneruojamas ir skiltis „Duomenys apie turto padalijimo faktą“ tampa aktyvi.

apie turto padalijimo faktą

PRANEŠIMAS VEDYBŲ SUTARČIŲ REGISTRUI APIE TURTO PADALIJIMO FAKTĄ

Duomenys apie siunčiamą pranešimą / Duomenys apie turto padalijimo faktą

Pranešimo data*:

Pranešimo numeris*:

Duomenų teikėjas

Pareigos: Notaras
Vardas: Genovaitė
Pavardė: Pakerytė
Notarų biuras: Alytaus rajono 1-asis notaro biuras
Adresas: Dariaus ir Girėno g. 6 62137 Alytus

Saugoti

4 pav. TPF duomenų įrašymo formos skiltis „Duomenys apie siunčiamą pranešimą“

2 lentelė. TPF duomenų įrašymo formos skilties „Duomenys apie turto padalijimo faktą“ aprašymas

Pavadinimas	Aprašymas
{Turto padalijimo pagrindas*}	Šalių susitarimas.
{Sutarties patvirtinimo data*}	Šiame lauke įrašoma sutarties patvirtinimo data. Galima pildyti rankiniu būdu arba paspaudus ant lauko kairiuoju pelės mygtuku pasirinkti iš kalendoriaus reikiamą datą.
{Notarinio registro numeris*}	Šiame lauke įvedamas notarinio registro numeris.

Pavadinimas	Aprašymas
Notaras, patvirtinės sutartį	
{Vardas*}	Duomenys sugeneruojami automatiškai, pagal duomenų teikėjo prisijungimą prie sistemos.
{Pavardė*}	Duomenys sugeneruojami automatiškai, pagal duomenų teikėjo prisijungimą prie sistemos.
{Notarų biuras*}	Duomenys sugeneruojami automatiškai, pagal duomenų teikėjo prisijungimą prie sistemos.
Asmenys	
Kodas	Šiame stulpelyje atvaizduojamas asmens kodas.
Vardas	Šiame stulpelyje atvaizduojamas asmens vardas.
Pavardė	Šiame stulpelyje atvaizduojama asmens pavardė.
Gimimo data	Šiame stulpelyje atvaizduojama asmens gimimo data.
Veiksmai	<Redaguoti> – Paspaudus šį mygtuką galima redaguoti pasirinktą asmenį. <Trinti> – Paspaudus šį mygtuką galima ištrinti pasirinktą asmenį.
Turtas	
Kodas	Šiame stulpelyje atvaizduojamas turto kodas.
Turto rūšis	Šiame stulpelyje atvaizduojama turto rūšis.
Teisinis režimas	Šiame lauke atvaizduojamas turto teisinis režimas sutuoktinių atžvilgiu.
Veiksmai	<Redaguoti> – Paspaudus šį mygtuką galima redaguoti pasirinktą turtą. <Trinti> – Paspaudus šį mygtuką galima ištrinti pasirinktą turtą.
{Santuokos nutraukimo data}	Šiame lauke įrašoma santuokos nutraukimo data. Galima pildyti rankiniu būdu arba paspaudus ant lauko kairiuoju pelės mygtuku pasirinkti iš kalendoriaus reikiamą datą.
Mygtukai	
[Pakeisti]	Paspaudus šį mygtuką yra atveriamas visų notarų sąrašo langas, kuriame galima pasirinkti ir pakeisti notaro, sudariusio sutartį, duomenis.
[Perduoti]	Paspaudus šį mygtuką pranešimas yra perduodamas Vedybų sutarčių registro registravimo programai (LIMS).
[Įrašyti asmenis]	Paspaudus šį mygtuką atveriamas langas, kuriame galima įrašyti asmens duomenis.
[Įrašyti turtą]	Paspaudus šį mygtuką atveriamas langas, kuriame galima pridėti turto duomenis.
[Peržiūra]	Paspaudus šį mygtuką atveriamas peržiūros langas.
[Prisegti skaitmeninę kopiją]	Paspaudus šį mygtuką atveriamas langas, kuriame galima pasirinkti prisegamą PDF arba ADOC formato failą iš kompiuterio.
[Saugoti]	Paspaudus šį mygtuką yra išsaugojama visa pranešime suvesta informacija.

apie turto padalijimo faktą

PRANEŠIMAS VEDYBŲ SUTARČIŲ REGISTRUI APIE TURTO PADALIJIMO FAKTĄ

Turto padalijimo pagrindas*: Šalių susitarimas

Sutarties patvirtinimo data*:

Notarinio registro numeris*:

Notaras, patvirtinęs sutartį

Vardas*: Diana

Pavardė*: Ginevičė

Notarų biuras*: Testinis notarų biuras

Asmenys, kurių turtas padalytas

Kodas	Vardas	Pavardė	Gimimo data	Veiksmai
<input type="button" value="Įrašyti asmenis"/>				

Turtas

Kodas	Turto rūšis	Teisinis režimas	Veiksmai
<input type="button" value="Įrašyti turtą"/>			

Santuokos nutraukimo data:

5 pav. TPF duomenų įrašymo formos skiltis „Duomenys apie turto padalijimo faktą“

III.I.II PRANEŠIMO APIE TPF DUOMENŲ PILDYMAS, KAI DUOMENŲ TEIKĖJAS – TEISMAS

6. Norėdami pradėti pildyti naują pranešimą apie turto padalijimo faktą, turite atlikti šiuos veiksmus:

- 1) pasirinkite meniu „Bendrosios sutuoktinių nuosavybės padalijimas → apie turto padalijimo faktą“;

**Bendrosios sutuoktinių
nuosavybės padalijimas**
 ♦ [apie turto padalijimo faktą](#)

- 2) atveriamą pranešimo apie turto padalijimo faktą įrašymo formos skiltis „Duomenys apie siunčiamą pranešimą“;
- 3) užpildykite lauką {Pranešimo numeris*}, paspauskite mygtuką [Saugoti]. Po [Saugoti] mygtuko paspaudimo laukas {Pranešimo data*} automatiškai sugeneruojamas, o skiltis „Duomenys apie turto padalijimo faktą“ tampa aktyvi.

apie turto padalijimo faktą

PRANEŠIMAS VEDYBŲ SUTARČIŲ REGISTRUI APIE TURTO PADALIJIMO FAKTĄ

Pranešimo data*:

Pranešimo numeris*:

Duomenų teikėjas

Pavadinimas: Švenčionių rajono apylinkės teismas
Adresas: Vilniaus g. 26 Švenčionys

6 pav. TPF duomenų įrašymo formos skiltis „Duomenys apie siunčiamą pranešimą“

3 lentelė. TPF duomenų įrašymo formos skilties „Duomenys apie turto padalijimo faktą“ aprašymas

Pavadinimas	Aprašymas
{Turto padalijimo pagrindas*}	Teismo sprendimas.
{Sprendimo data*}	Šiame lauke įrašoma teismo sprendimo priėmimo data. Galima pildyti rankiniu būdu arba paspaudus ant lauko kairiuoju pelės mygtuku pasirinkti iš kalendoriaus reikiamą datą.
{Bylos Nr.*}	Šiame lauke įvedamas bylos numeris.
Teismas, priėmęs sprendimą (nutartį)	
{Pavadinimas*}	Duomenys sugeneruojami automatiškai, pagal duomenų teikėjo prisijungimą prie sistemos.
Asmenys, kurių turtas padalytas	
Kodas	Šiame stulpelyje atvaizduojamas asmens kodas.
Vardas	Šiame stulpelyje atvaizduojamas asmens vardas.
Pavardė	Šiame stulpelyje atvaizduojama asmens pavardė.
Gimimo data	Šiame stulpelyje atvaizduojama asmens gimimo data.
Veiksmai	<Redaguoti> – Paspaudus šį mygtuką galima redaguoti pasirinktą asmenį. <Trinti> – Paspaudus šį mygtuką galima ištrinti pasirinktą asmenį.
Turtas	
Kodas	Šiame stulpelyje atvaizduojamas turto kodas.
Turto rūšis	Šiame stulpelyje atvaizduojama turto rūšis.
Teisinis režimas	Šiame lauke pasirenkama klasifikatoriaus reikšmė sutuoktinių atžvilgiu: Asmeninė moters nuosavybė; Asmeninė vyro nuosavybė; Bendroji dalinė nuosavybė. Pasirinkus reikšmę „Bendroji dalinė nuosavybė“ reikia užpildyti lauką {Valdomos dalies aprašymas}.
Veiksmai	<Redaguoti> – Paspaudus šį mygtuką galima redaguoti pasirinktą turtą. <Trinti> – Paspaudus šį mygtuką galima ištrinti pasirinktą turtą.
{Santuokos nutraukimo data}	Šiame lauke įrašoma santuokos nutraukimo data. Galima pildyti rankiniu būdu arba paspaudus ant lauko kairiuoju pelės mygtuku pasirinkti iš kalendoriaus reikiamą datą.
<input checked="" type="checkbox"/> Patvirtinu, kad teikiamas sprendimas (nutartis) yra įsiteisėjęs*	Pažymėkite varnele šį žymimąjį langelį.
Mygtukai	
[Pakeisti]	Paspaudus šį mygtuką yra atveriamas visų teismų sąrašo langas, kuriame galima pasirinkti ir pakeisti teismo, priėmusio sprendimą, pavadinimą.
[Perduoti]	Paspaudus šį mygtuką pranešimas yra perduodamas Vedybų sutarčių registro registravimo programai (LIMS).
[Įrašyti asmenis]	Paspaudus šį mygtuką atveriamas langas, kuriame galima įrašyti asmens duomenis.

Pavadinimas	Aprašymas
[Įrašyti turtą]	Paspaudus šį mygtuką atveriamas langas, kuriame galima pridėti turto duomenis.
[Peržiūra]	Paspaudus šį mygtuką atveriamas peržiūros langas.
[Prisegti skaitmeninę kopiją]	Paspaudus šį mygtuką atveriamas langas, kuriame galima pasirinkti prisegamą PDF arba ADOC formato failą iš kompiuterio.
[Saugoti]	Paspaudus šį mygtuką yra išsaugojama visa pranešime suvesta informacija.

apie turto padalijimo faktą

PRANEŠIMAS VEDYBŲ SUTARČIŲ REGISTRUI APIE TURTO PADALIJIMO FAKTĄ

Duomenys apie siunčiamą pranešimą / Duomenys apie turto padalijimo faktą

Turto padalijimo pagrindas*:

Sprendimo data*:

Bylos Nr.**:

Teismas, priėmęs sprendimą (nutartį)

Pavadinimas*:

Asmenys, kurių turtas padalytas

Kodas *	Vardas	Pavardė	Gimimo data	Veiksmai
<input type="button" value="Įrašyti asmenis"/>				

Turtas

Kodas *	Turto rūšis	Teisinis režimas	Veiksmai
<input type="button" value="Įrašyti turtą"/>			

Santuokos nutraukimo data:

Patvirtinu, kad teikiamas sprendimas (nutartis) yra įsiteisėjęs*:

7 pav. TPF duomenų įrašymo formos skiltis „Duomenys apie turto padalijimo faktą“

III.I.III ASMENS DUOMENŲ PILDYMAS

7. Paspaudus mygtuką [Įrašyti asmenis] yra atveriamas asmens duomenų įrašymo forma (8 pav., 9 pav.).

4 lentelė. Gyventojų registre registruoto asmens duomenų įrašymo formos aprašymas

Pavadinimas	Aprašymas
Asmuo, registruotas Lietuvos Respublikos gyventojų registre ☉ Taip	Žymimosios akutės pažymėta reikšmė „Taip“ reiškia, kad norimas įvesti asmuo yra registruotas Lietuvos Respublikos gyventojų registre (turi asmens kodą).
{Asmens kodas*}	Šiame lauke yra įrašomas asmens, kuris registruotas LR gyventojų registre, kodas.
{Vardas*}	Šiame lauke įrašomas asmens vardas.
{Pavardė*}	Šiame lauke įrašoma asmens pavardė.
	Užpildžius laukus {Asmens kodas}, {Vardas}, {Pavardė} turi būti spaudžiamas mygtukas [Tikrinti], kad asmens duomenys būtų sutikrinti su GR.
Tik kai duomenų teikėjas – notaras	
<input checked="" type="checkbox"/> Asmuo prašo išsiųsti pranešimą el. paštu	Šį žymimąjį langelį reikia pažymėti, jeigu asmuo pageidauja gauti pranešimą apie įregistruotą sutartį el. paštu.

Pavadinimas	Aprašymas
{Elektroninio pašto adresas}	Šiame lauke reikia įvesti elektroninio pašto adresą, kuriuo norima gauti pranešimą apie įregistruotą sutartį.
Mygtukai	
[Tikrinti]	Paspaudus mygtuką „Tikrinti“ įrašyti asmens duomenys patikrinami su Gyventojų registre įrašytais duomenimis, mygtuko pavadinimas pasikeičia į [Saugoti].
[Valyti laukus]	Paspaudus šį mygtuką išvalomi visi užpildyti laukai.
[Saugoti]	Paspaudus šį mygtuką, išsaugojama įvesta asmens informacija.
[Atšaukti]	Paspaudus šį mygtuką, uždaroma asmens duomenų įrašymo forma.

8 pav. Gyventojų registre registruoto asmens duomenų įrašymo forma

5 lentelė. Gyventojų registre neregistruoto asmens duomenų įrašymo formos aprašymas

Pavadinimas	Aprašymas
Asmuo, registruotas Lietuvos Respublikos gyventojų registre ☉ Ne	Jei norima įvesti asmenį, neregistruotą Lietuvos Respublikos gyventojų registre, pažymima žymimosios akutės reikšmė „Ne“. Pažymėjus šį požymį automatiškai atsiranda papildomas laukas {Lytis} ir vietoje lauko „Asmens kodas“ pateikiamas laukas „Gimimo data“ į kurį reikia įrašyti asmens gimimo datą.
{Lytis}	Asmens lytis. Galimos dvi pasirinkimo reikšmės: „Vyras“ arba „Moteris“.
{Gimimo data*}	Šiame lauke yra įrašoma asmens gimimo data.
{Vardas*}	Šiame lauke įrašomas asmens vardas.
{Pavardė*}	Šiame lauke įrašoma asmens pavardė.
Tik kai duomenų teikėjas – notaras	
<input checked="" type="checkbox"/> Asmuo prašo išsiųsti pranešimą el. paštu	Šį žymimąjį langelį galima pažymėti, jeigu asmuo pageidauja gauti pranešimą apie įregistruotą sutartį el. paštu.
{Elektroninio pašto adresas}	Šiame lauke reikia įvesti elektroninio pašto adresą, kuriuo norima gauti pranešimą apie įregistruotą sutartį.
Mygtukai	
[Valyti laukus]	Paspaudus šį mygtuką išvalomi visi užpildyti laukai.
[Saugoti]	Paspaudus šį mygtuką, išsaugojama įvesta asmens informacija.
[Atšaukti]	Paspaudus šį mygtuką, uždaroma asmens duomenų įrašymo forma.

Asmuo, registruotas Lietuvos Respublikos gyventojų registre:

Taip
 Ne

Lytis:

Vyras
 Moteris

Gimimo data*:

Vardas*:

Pavardė*:

Asmuo prašo išsiųsti pranešimą el. paštu:

9 pav. Gyventojų registre neregistruoto asmens duomenų įrašymo forma

III.IV TURTO RŪŠIES DUOMENŲ PILDYMAS

8. Bloke „Turtas“ paspaudus mygtuką [Įrašyti turtą] atveriamas langas, kuriame galima įrašyti turtą, pasirinkus iš turto rūšių klasifikatoriaus. Duomenų teikėjas, teikdamas pranešimą apie turto padalijimo faktą suveda turtus, kurie turi turtą identifikuojančius duomenis. Tam tikros turto rūšys yra užkraunamos iš atitinkamo duomenų registro. Duomenų teikėjas negalės pateikti duomenų apie tokį turtą neimportavęs duomenų iš susijusio registro. Duomenų teikėjas negalės koreguoti tų laukų, kurių reikšmės buvo užkrautos iš susijusio registro pagal suvestą unikalų numerį (ar kt.). Taip pat, surašius duomenis rankiniu būdu, sistema neleis išsaugoti duomenų apie tokį turtą ir bus pateikiamas pranešimas „Duomenys nesutikrinti su susijusiu registru“.

- Nekilnojamas turtas – žemės sklypas

6 lentelė. Turto „Nekilnojamas turtas – žemės sklypas“ duomenų įrašymo formos aprašymas

Veiksmas	Aprašymas
Lauko [Rūšis] reikšmę iš klasifikatoriaus pasirinkite „Nekilnojamas turtas – žemės sklypas“.	
Užpildykite lauką {Unikalus numeris} ir spauskite mygtuką [Iškviesti].	Po [Iškviesti] mygtuko paspaudimo laukas {Adresas} yra automatiškai užkraunamas iš NTR. Sutarčiai dėl santuokos nutraukimo pasekmių ir sutarčiai dėl gyvenimo skyrium pasekmių po [Iškviesti] mygtuko paspaudimo laukas {Adresas} neatvaizduojamas ir neužpildomas.
Užpildykite lauką {Aprašymas}.	Žemės sklypo aprašymas.
Užpildykite lauką {Turtui nustatytas teisinis režimas*}.	Turtui nustatytas teisinis režimas. Galimos reikšmės: Asmeninė moters nuosavybė; Asmeninė vyro nuosavybė; Bendroji dalinė nuosavybė. Pasirinkus reikšmę „Bendroji dalinė nuosavybė“ reikia užpildyti lauką {Valdomos dalies aprašymas}.
{Vardas ir Pavardė}	Automatiškai užpildomas laukas asmens vardu ir pavarde, pasirinkus, kad turtas yra vyro arba moters asmeninė nuosavybė.
Paspauskite mygtuką [Saugoti].	
Mygtukai	

Veiksmas	Aprašymas
[Iškviesti]	Paspaudus šį mygtuką užkraunami duomenys iš susijusio registro.
[Valyti laukus]	Paspaudus šį mygtuką išvalomi visi užpildyti laukai.
[Saugoti]	Paspaudus šį mygtuką išsaugojama suvesta informacija.
[Atšaukti]	Paspaudus šį mygtuką, uždaroma duomenų įrašymo forma.

10 pav. Turto „Nekilnojamas turtas – žemės sklypas“ duomenų įrašymo forma

11 pav. Turto „Nekilnojamas turtas – žemės sklypas“ duomenų įrašymo forma (sutartis dėl santuokos nutraukimo pasekmių, sutartis dėl gyvenimo skyrium pasekmių)

- Nekilnojamas turtas – statinys

7 lentelė. Turto „Nekilnojamas turtas – statinys“ duomenų įrašymo formos aprašymas

Veiksmas	Aprašymas
Lauko [Rūšis] reikšmę iš klasifikatoriaus pasirinkite „Nekilnojamas turtas – statinys“.	
Užpildykite lauką {Unikalus numeris} ir spauskite mygtuką [Iškviesti].	Po [Iškviesti] mygtuko paspaudimo laukai {Pavadinimas} ir {Adresas} yra automatiškai užkraunami duomenimis iš NTR. Sutarčiai dėl santuokos nutraukimo pasekmių ir sutarčiai dėl gyvenimo skyrium pasekmių po [Iškviesti] mygtuko paspaudimo laukai {Pavadinimas} ir {Adresas} neatvaizduojami ir neužpildomi.
Užpildykite lauką {Aprašymas}.	Statinio aprašymas.
Užpildykite lauką {Turtui nustatytas teisinis režimas*}.	Turtui nustatytas teisinis režimas. Galimos reikšmės: Asmeninė moters nuosavybė; Asmeninė vyro nuosavybė; Bendroji dalinė nuosavybė. Pasirinkus reikšmę „Bendroji dalinė nuosavybė“ reikia užpildyti lauką {Valdomos dalies aprašymas}.
{Vardas ir Pavardė}	Automatiškai užpildomas laukas asmens vardu ir pavarde, pasirinkus, kad turtas yra vyro arba moters asmeninė nuosavybė.
Paspauskite mygtuką [Saugoti].	
Mygtukai	
[Iškviesti]	Paspaudus šį mygtuką užkraunami duomenys iš susijusio registro.
[Valyti laukus]	Paspaudus šį mygtuką išvalomi visi užpildyti laukai.
[Saugoti]	Paspaudus šį mygtuką išsaugojama suvesta informacija.
[Atšaukti]	Paspaudus šį mygtuką, uždaroma duomenų įrašymo forma.

Rūšis: Nekilnojamas turtas – statinys

Unikalus numeris:

Pavadinimas:

Adresas:

Aprašymas:

Turtui nustatytas teisinis režimas*:

Vardas ir pavardė:

Valyti laukus Saugoti Atšaukti

12 pav. Turto „Nekilnojamas turtas – statinys“ duomenų įrašymo forma

Rūšis: Nekilnojamasis turtas – statinys ▼

Unikalus numeris:

Aprašymas:

Turtui nustatytas teisinis režimas*: ▼

Vardas ir pavardė:

13 pav. Turto „Nekilnojamas turtas – statinys“ duomenų įrašymo forma (sutartis dėl santuokos nutraukimo pasekmių, sutartis dėl gyvenimo skyrium pasekmių)

- Kelių transporto priemonė

8 lentelė. Turto „Kelių transporto priemonė“ duomenų įrašymo formos aprašymas

Veiksmas	Aprašymas
Lauko [Rūšis] reikšmę iš klasifikatoriaus pasirinkite „Kelių transporto priemonė“.	Šios turto rūšies užkrovimą galite inicijuoti su Identifikavimo numeriu arba Valstybiniu numeriu.
Užpildykite lauką {Identifikavimo numeris} arba {Valstybinis numeris} ir spauskite mygtuką [Iškviesti]. Sutarčiai dėl santuokos nutraukimo pasekmių ir sutarčiai dėl gyvenimo skyrium pasekmių užpildykite lauką {VIN kodas} arba {Valstybinis numeris} ir spauskite mygtuką [Iškviesti].	Po [Iškviesti] mygtuko paspaudimo laukai {Identifikavimo numeris} arba {Valstybinis numeris}, {Registracijos liudijimo numeris}, {Registracijos vieta}, {Markė, modelis}, {Tipas} yra automatiškai užkraunami duomenimis iš KTPR (Kelių transporto priemonių registro). Sutarčiai dėl santuokos nutraukimo pasekmių ir sutarčiai dėl gyvenimo skyrium pasekmių po [Iškviesti] mygtuko paspaudimo laukai {VIN kodas} arba {Valstybinis numeris} yra automatiškai užkraunami duomenimis iš KTPR (Kelių transporto priemonių registro).
Užpildykite lauką {Aprašymas}.	Kelių transporto priemonės aprašymas.
Užpildykite lauką {Turtui nustatytas teisinis režimas*}.	Turtui nustatytas teisinis režimas. Galimos reikšmės: Asmeninė moters nuosavybė; Asmeninė vyro nuosavybė; Bendroji dalinė nuosavybė. Pasirinkus reikšmę „Bendroji dalinė nuosavybė“, reikia užpildyti lauką {Valdomos dalies aprašymas}.

Veiksmas	Aprašymas
{Vardas ir Pavardė}	Automatiškai užpildomas laukas asmens vardu ir pavarde, pasirinkus, kad turtas yra vyro arba moters asmeninė nuosavybė.
Paspauskite mygtuką [Saugoti].	
Mygtukai	
[Iškviesti]	Paspaudus šį mygtuką užkraunami duomenys iš susijusio registro.
[Valyti laukus]	Paspaudus šį mygtuką išvalomi visi užpildyti laukai.
[Saugoti]	Paspaudus šį mygtuką išsaugojama suvesta informacija.
[Atšaukti]	Paspaudus šį mygtuką, uždaroma duomenų įrašymo forma.

Rūšis: Kelių transporto priemonė

Identifikavimo numeris:

Registracijos liudijimo numeris:

Valstybinis numeris:

Registracijos vieta:

Markė, modelis:

Tipas:

Aprašymas:

Turtui nustatytas teisinis režimas*:

Vardas ir pavardė:

Iškviesti

Valyti laukus **Saugoti** **Atšaukti**

Paieška iš registro vykdoma pagal laukus:
1. {Identifikavimo numeris}
2. {Valstybinis numeris}

14 pav. Turto „Kelių transporto priemonė“ duomenų įrašymo forma

15 pav. Turto „Kelių transporto priemonė“ duomenų įrašymo forma (sutartis dėl santuokos nutraukimo pasekmių, sutartis dėl gyvenimo skyrium pasekmių)

- Traktorius, savaeigė ar žemės ūkio mašina, ar jų priekaba

9 lentelė. Turto „Traktorius, savaeigė ar žemės ūkio mašina, ar jų priekaba“ duomenų įrašymo formos aprašymas

Veiksmas	Aprašymas
Lauko [Rūšis] reikšmę iš klasifikatoriaus pasirinkite „Traktorius, savaeigė ar žemės ūkio mašina, ar jų priekaba“.	Šios turto rūšies užkrovimą galite inicijuoti su Unikaliu identifikavimo numeriu arba Valstybiniu numeriu.
Užpildykite lauką {Unikalus identifikavimo numeris} arba {Registracijos numeris}, {Registracijos vieta} ir spauskite mygtuką [Iškviešti]. Sutarčiai dėl santuokos nutraukimo pasekmių ir sutarčiai dėl gyvenimo skyrium pasekmių užpildykite lauką {Unikalus identifikavimo numeris} arba {Valstybinis numeris} ir spauskite mygtuką [Iškviešti].	Po [Iškviešti] mygtuko paspaudimo laukai {Unikalus identifikavimo numeris} arba {Registracijos numeris}, {Registracijos vieta} ir {Valstybinis numeris}, {Modelis}, {Tipas} yra automatiškai užkraunami iš susijusio registro. Sutarčiai dėl santuokos nutraukimo pasekmių ir sutarčiai dėl gyvenimo skyrium pasekmių po [Iškviešti] mygtuko paspaudimo laukai {Unikalus identifikavimo numeris} arba {Valstybinis numeris} ir {Tipas} yra automatiškai užkraunami iš susijusio registro.
Užpildykite lauką {Aprašymas}.	Traktoriaus, savaeigės ar žemės ūkio mašinos, ar jų priekabos aprašymas.
Užpildykite lauką {Turtui nustatytas teisinis režimas*}.	Turtui nustatytas teisinis režimas. Galimos reikšmės: Asmeninė moters nuosavybė; Asmeninė vyro nuosavybė; Bendroji dalinė nuosavybė. Pasirinkus reikšmę „Bendroji dalinė nuosavybė“ reikia užpildyti lauką {Valdomos dalies aprašymas}.
{Vardas ir Pavardė}	Automatiškai užpildomas laukas asmens vardu ir pavarde, pasirinkus, kad turtas yra vyro arba moters asmeninė nuosavybė.

Veiksmas	Aprašymas
Paspauskite mygtuką [Saugoti].	
Mygtukai	
[Iškviesti]	Paspaudus šį mygtuką užkraunami duomenys iš susijusio registro.
[Valyti laukus]	Paspaudus šį mygtuką išvalomi visi užpildyti laukai.
[Saugoti]	Paspaudus šį mygtuką išsaugojama suvesta informacija.
[Atšaukti]	Paspaudus šį mygtuką, uždaroma duomenų įrašymo forma.

Rūšis:

Unikalus identifikavimo numeris:

Registracijos numeris:

Registracijos vieta:

Valstybinis numeris:

Modelis:

Tipas:

Aprašymas:

Turtui nustatytas teisinis režimas*:

Vardas ir pavardė:

Iškviesti

Paieška iš registro vykdoma pagal laukus:
1. {Unikalus identifikavimo numeris}
2. {Registracijos numeris} ir {Registracijos vieta}

Valyti laukus Saugoti Atšaukti

16 pav. Turto „Traktorius, savaeigė ar žemės ūkio mašina, ar jų priekaba“ duomenų įrašymo forma

Rūšis:

Unikalus identifikavimo numeris:

Valstybinis numeris:

Tipas:

Aprašymas:

Turtui nustatytas teisinis režimas*:

Vardas ir pavardė:

Iškviesti

Paiška iš registro vykdoma pagal laukus:
1. {Unikalus identifikavimo numeris}
2. {Valstybinis numeris}

Valyti laukus

Saugoti

Atšaukti

17 pav. Turto „Traktorius, savaeigė ar žemės ūkio mašina, ar jų priekaba“ duomenų įrašymo forma (sutartis dėl santuokos nutraukimo pasekmių, sutartis dėl gyvenimo skyrium pasekmių)

- Vidaus vandenų transporto priemonė

10 lentelė. Turto „Vidaus vandenų transporto priemonė“ duomenų įrašymo formos aprašymas

Veiksmas	Aprašymas
Lauko [Rūšis] reikšmę iš klasifikatoriaus pasirinkite „Vidaus vandenų transporto priemonė“.	
Užpildykite lauką {Identifikavimo kodas} arba {Registracijos numeris} ir spauskite mygtuką [Iškviesti].	Po [Iškviesti] mygtuko paspaudimo laukai {Identifikavimo kodas} arba {Registracijos numeris} ir {Pavadinimas}, {Tipas, Modelis}, {Registracijos data}, {Registracijos vieta}, {Registracijos uostas} yra automatiškai užkraunami iš susijusio registro. Sutarčiai dėl santuokos nutraukimo pasekmių ir sutarčiai dėl gyvenimo skyrium pasekmių po [Iškviesti] mygtuko paspaudimo {Identifikavimo kodas} arba {Registracijos numeris} ir {Pavadinimas} yra automatiškai užkraunami iš susijusio registro.
Užpildykite lauką {Aprašymas}.	Vidaus vandenų transporto priemonės aprašymas.
Užpildykite lauką {Turtui nustatytas teisinis režimas*}.	Turtui nustatytas teisinis režimas. Galimos reikšmės: Asmeninė moters nuosavybė; Asmeninė vyro nuosavybė; Bendroji dalinė nuosavybė. Pasirinkus reikšmę „Bendroji dalinė nuosavybė“ reikia užpildyti lauką {Valdomos dalies aprašymas}.
{Vardas ir Pavardė}	Automatiškai užpildomi laukai asmens vardu ir pavarde, pasirinkus, kad turtas yra vyro arba moters asmeninė nuosavybė.
Paspauskite mygtuką [Saugoti].	
Mygtukai	
[Iškviesti]	Paspaudus šį mygtuką užkraunami duomenys iš susijusio registro.
[Valyti laukus]	Paspaudus šį mygtuką išvalomi visi užpildyti laukai.
[Saugoti]	Paspaudus šį mygtuką išsaugojama suvesta informacija.

Veiksmas	Aprašymas
[Atšaukti]	Paspaudus šį mygtuką, uždaroma duomenų įrašymo forma.

18 pav. Turto „Vidaus vandenų transporto priemonė“ duomenų įrašymo forma

19 pav. Turto „Vidaus vandenų transporto priemonė“ duomenų įrašymo forma (sutartis dėl santuokos nutraukimo pasekmių, sutartis dėl gyvenimo skyrium pasekmių)

- Įmonė

11 lentelė. Turto „Įmonė“ duomenų įrašymo formos aprašymas

Veiksmas	Aprašymas
Lauko [Rūšis] reikšmę iš klasifikatoriaus pasirinkite „Įmonė“.	
Užpildykite lauką {Juridinio asmens kodas} ir spauskite mygtuką [Iškviesti].	Po [Iškviesti] mygtuko paspaudimo laukas {Teisinė forma ir pavadinimas}, {Adresas} yra automatiškai užkraunamas duomenimis iš JAR (Juridinių asmenų registro). Sutarčiai dėl santuokos nutraukimo pasekmių ir sutarčiai dėl gyvenimo skyrium pasekmių po [Iškviesti] mygtuko paspaudimo laukas {Teisinė forma ir pavadinimas} yra automatiškai užkraunamas duomenimis ir JAR (Juridinių asmenų registro).
Užpildykite lauką {Aprašymas}.	Įmonės aprašymas.
Užpildykite lauką {Turtui nustatytas teisinis režimas*}.	Turtui nustatytas teisinis režimas. Galimos reikšmės: Asmeninė moters nuosavybė; Asmeninė vyro nuosavybė; Bendroji dalinė nuosavybė; Pasirinkus reikšmę „Bendroji dalinė nuosavybė“ reikia užpildyti lauką {Valdomos dalies aprašymas}.
{Vardas ir Pavardė}	Automatiškai užpildomas laukas asmens vardu ir pavarde, pasirinkus, kad turtas yra vyro arba moters asmeninė nuosavybė.
Paspauskite mygtuką [Saugoti].	
Mygtukai	
[Iškviesti]	Paspaudus šį mygtuką užkraunami duomenys iš susijusio registro.
[Valyti laukus]	Paspaudus šį mygtuką išvalomi visi užpildyti laukai.
[Saugoti]	Paspaudus šį mygtuką išsaugojama suvesta informacija.
[Atšaukti]	Paspaudus šį mygtuką, uždaroma duomenų įrašymo forma.

20 pav. Turto „Įmonė“ duomenų įrašymo forma

21 pav. Turto „Įmonė“ duomenų įrašymo forma (sutartis dėl santuokos nutraukimo pasekmių, sutartis dėl gyvenimo skyrium pasekmių)

- Ginklas

12 lentelė. Turto „Ginklas“ duomenų įrašymo formos aprašymas

Veiksmas	Aprašymas
Lauko [Rūšis] reikšmę iš klasifikatoriaus pasirinkite „Ginklas“.	
Užpildykite lauką {Unikalus identifikavimo numeris} arba {Ginklo numeris} ir spauskite mygtuką [Iškviesti].	Po [Iškviesti] mygtuko paspaudimo laukai {Unikalus identifikavimo numeris} arba {Ginklo numeris} ir {Rūšis} ir {Modelis} yra automatiškai užkraunamas iš susijusio registro.

Veiksmas	Aprašymas
Sutarčiai dėl santuokos nutraukimo pasekmių ir sutarčiai dėl gyvenimo skyrium pasekmių užpildykite lauką {Unikalus identifikavimo numeris} ir spauskite mygtuką [Iškviesti].	Sutarčiai dėl santuokos nutraukimo pasekmių ir sutarčiai dėl gyvenimo skyrium pasekmių po [Iškviesti] mygtuko paspaudimo laukas {Modelis} yra automatiškai užkraunamas iš susijusio registro.
Užpildykite lauką {Aprašymas}.	Ginklo aprašymas.
Užpildykite lauką {Turtui nustatytas teisinis režimas*}.	Turtui nustatytas teisinis režimas. Galimos reikšmės: Asmeninė moters nuosavybė; Asmeninė vyro nuosavybė; Bendroji dalinė nuosavybė. Pasirinkus reikšmę „Bendroji dalinė nuosavybė“ reikia užpildyti lauką {Valdomos dalies aprašymas}.
{Vardas ir Pavardė}	Automatiškai užpildomas laukas asmens vardu ir pavarde, pasirinkus, kad turtas yra vyro arba moters asmeninė nuosavybė.
Paspauskite mygtuką [Saugoti].	
Mygtukai	
[Iškviesti]	Paspaudus šį mygtuką užkraunami duomenys iš susijusio registro.
[Valyti laukus]	Paspaudus šį mygtuką išvalomi visi užpildyti laukai.
[Saugoti]	Paspaudus šį mygtuką išsaugojama suvesta informacija.
[Atšaukti]	Paspaudus šį mygtuką, uždaroma duomenų įrašymo forma.

The screenshot shows a web form for entering data for a 'Ginklas' (Firearm). The form is titled 'Rūšis: Ginklas'. It contains several input fields: 'Unikalus identifikavimo numeris', 'Ginklo numeris', 'Rūšis', 'Modelis', and 'Aprašymas'. There are also buttons for 'Iškviesti', 'Valyti laukus', 'Saugoti', and 'Atšaukti'. A note on the right states: 'Paieška iš registro vykdoma pagal laukus: 1. {Unikalus numeris} 2. {Ginklo numeris}'.

22 pav. Turto „Ginklas“ duomenų įrašymo forma

Rūšis: Ginklas

Unikalus identifikavimo numeris: Iškviesti

Modelis:

Aprašymas:

Turtui nustatytas teisinis režimas*:

Vardas ir pavardė:

Valyti laukus Saugoti Atšaukti

P paieška iš registro vykdoma pagal laukus:
1. {Unikalus identifikavimo numeris}

23 pav. Turto „Ginklas“ duomenų įrašymo forma (sutartis dėl santuokos nutraukimo pasekmių, sutartis dėl gyvenimo skyrium pasekmių)

Kitos turto rūšys:

- Jūrų laivas

13 lentelė. Turto „Jūrų laivas“ duomenų įrašymo formos aprašymas

Veiksmas	Aprašymas
Lauko [Rūšis] reikšmę iš klasifikatoriaus pasirinkite „Jūrų laivas“.	
Užpildykite lauką {Unikalus identifikavimo kodas}.	Sutarčiai dėl santuokos nutraukimo pasekmių ir sutarčiai dėl gyvenimo skyrium pasekmių įvedamas unikalus identifikavimo kodas.
Užpildykite lauką {Registracijos numeris}.	Įvedamas registracijos numeris.
Užpildykite lauką {Laivo pavadinimas}.	Įvedamas laivo pavadinimas.
Užpildykite lauką {Aprašymas}	Turto aprašymas.
Užpildykite lauką {Turtui nustatytas teisinis režimas*}.	Turtui nustatytas teisinis režimas. Galimos reikšmės: Asmeninė moters nuosavybė; Asmeninė vyro nuosavybė; Bendroji dalinė nuosavybė. Pasirinkus reikšmę „Bendroji dalinė nuosavybė“ reikia užpildyti lauką {Valdomos dalies aprašymas}.
{Vardas ir Pavardė}	Automatiškai užpildomas laukas asmens vardu ir pavarde, pasirinkus, kad turtas yra vyro arba moters asmeninė nuosavybė.
Paspauskite mygtuką [Saugoti].	
Mygtukai	
[Valyti laukus]	Paspaudus šį mygtuką išvalomi visi užpildyti laukai.
[Saugoti]	Paspaudus šį mygtuką išsaugojama suvesta informacija.
[Atšaukti]	Paspaudus šį mygtuką, uždaroma duomenų įrašymo forma.

Rūšis: Jūrų laivas

Registracijos numeris:

Laivo pavadinimas:

Aprašymas:

Turtui nustatytas teisinis režimas*:

Vardas ir pavardė:

Valyti laukus Saugoti Atšaukti

24 pav. Turto „Jūrų laivas“ duomenų įrašymo forma

Rūšis: Jūrų laivas

Unikalus identifikavimo kodas:

Registracijos numeris:

Laivo pavadinimas:

Aprašymas:

Turtui nustatytas teisinis režimas*:

Vardas ir pavardė:

Valyti laukus Saugoti Atšaukti

25 pav. Turto „Jūrų laivas“ duomenų įrašymo forma (sutartis dėl santuokos nutraukimo pasekmių, sutartis dėl gyvenimo skyrium pasekmių)

- Civilinis orlaivis

14 lentelė. Turto „Civilinis orlaivis“ duomenų įrašymo formos aprašymas

Veiksmas	Aprašymas
Lauko [Rūšis] reikšmę iš klasifikatoriaus pasirinkite „Civilinis orlaivis“.	
Užpildykite lauką {Unikalus identifikavimo numeris}.	Įvedamas unikalus identifikavimo numeris.
Užpildykite lauką {Laivo pavadinimas}.	Įvedamas laivo pavadinimas.
Užpildykite lauką {Registracijos data}.	Įvedamas registracijos data.

Veiksmas	Aprašymas
Užpildykite lauką {Nacionalinis ir registracijos ženklas}.	Sutarčiai dėl santuokos nutraukimo pasekmių ir sutarčiai dėl gyvenimo skyrium pasekmių įvedamas nacionalinis ir registracijos ženklas.
Užpildykite lauką {Registracijos liudijimo numeris}.	Sutarčiai dėl santuokos nutraukimo pasekmių ir sutarčiai dėl gyvenimo skyrium pasekmių įvedamas registracijos liudijimo numeris.
Užpildykite lauką {Pavadinimas}.	Sutarčiai dėl santuokos nutraukimo pasekmių ir sutarčiai dėl gyvenimo skyrium pasekmių įvedamas pavadinimas.
Užpildykite lauką {Aprašymas}.	Turto aprašymas.
Užpildykite lauką {Turtui nustatytas teisinis režimas*}.	Turtui nustatytas teisinis režimas. Galimos reikšmės: Asmeninė moters nuosavybė; Asmeninė vyro nuosavybė; Bendroji dalinė nuosavybė. Pasirinkus reikšmę „Bendroji dalinė nuosavybė“ reikia užpildyti lauką {Valdomos dalies aprašymas}.
{Vardas ir Pavardė}	Automatiškai užpildomas laukas asmens vardu ir pavarde, pasirinkus, kad turtas yra vyro arba moters asmeninė nuosavybė.
Paspauskite mygtuką [Saugoti].	
Mygtukai	
[Valyti laukus]	Paspaudus šį mygtuką išvalomi visi užpildyti laukai.
[Saugoti]	Paspaudus šį mygtuką išsaugojama suvesta informacija.
[Atšaukti]	Paspaudus šį mygtuką, uždaroma duomenų įrašymo forma.

Rūšis: Civilinis orlaivis

Unikalus identifikavimo numeris:

Laivo pavadinimas:

Registracijos data:

Aprašymas:

Turtui nustatytas teisinis režimas*:

Vardas ir pavardė:

Valyti laukus Saugoti Atšaukti

26 pav. Turto „Civilinis orlaivis“ duomenų įrašymo forma

Rūšis: Civilinis orlaivis

Nacionalinis ir registracijos ženklas: _____

Registracijos liudijimo numeris: _____

Pavadinimas: _____

Aprašymas: _____

Turtui nustatytas teisinis režimas*: _____

Vardas ir pavardė: _____

Valyti laukus Saugoti Atšaukti

27 pav. Turto „Civilinis orlaivis“ duomenų įrašymo forma (sutartis dėl santuokos nutraukimo pasekmių, sutartis dėl gyvenimo skyrium pasekmių)

- Geležinkelių riedmuo

15 lentelė. Turto „Geležinkelių riedmuo“ duomenų įrašymo formos aprašymas

Veiksmas	Aprašymas
Lauko [Rūšis] reikšmę iš klasifikatoriaus pasirinkite „Geležinkelių riedmuo“.	
Užpildykite lauką {Unikalus numeris}.	Įvedamas unikalus numeris.
Užpildykite lauką {Pavadinimas}.	Sutarčiai dėl santuokos nutraukimo pasekmių ir sutarčiai dėl gyvenimo skyrium pasekmių įvedamas pavadinimas.
Užpildykite lauką {Aprašymas}.	Turto aprašymas.
Užpildykite lauką {Turtui nustatytas teisinis režimas*}.	Turtui nustatytas teisinis režimas. Galimos reikšmės: Asmeninė moters nuosavybė; Asmeninė vyro nuosavybė; Bendroji dalinė nuosavybė. Pasirinkus reikšmę „Bendroji dalinė nuosavybė“ reikia užpildyti lauką {Valdomos dalies aprašymas}.
{Vardas ir Pavardė}	Automatiškai užpildomas laukas asmens vardu ir pavarde, pasirinkus, kad turtas yra vyro arba moters asmeninė nuosavybė.
Paspauskite mygtuką [Saugoti].	
Mygtukai	
[Valyti laukus]	Paspaudus šį mygtuką išvalomi visi užpildyti laukai.
[Saugoti]	Paspaudus šį mygtuką išsaugojama suvesta informacija.
[Atšaukti]	Paspaudus šį mygtuką, uždaroma duomenų įrašymo forma.

Rūšis: Geležinkelių riedmuo

Unikalus numeris:

Aprašymas:

Turtui nustatytas teisinis režimas*:

Vardas ir pavardė:

Valyti laukus Saugoti Atšaukti

28 pav. Turto „Geležinkelių riedmuo“ duomenų įrašymo forma

Rūšis: Geležinkelių riedmuo

Unikalus numeris:

Pavadinimas:

Aprašymas:

Turtui nustatytas teisinis režimas*:

Vardas ir pavardė:

Valyti laukus Saugoti Atšaukti

29 pav. Turto „Geležinkelių riedmuo“ duomenų įrašymo forma (sutartis dėl santuokos nutraukimo pasekmių, sutartis dėl gyvenimo skyrium pasekmių)

- Vertybiniai popieriai.

Pastaba: Nevaizduojama „Sutartis dėl santuokos nutraukimo pasekmių“ ir „Sutartis dėl gyvenimo skyrium pasekmių“ objektams.

16 lentelė. Turto „Vertybiniai popieriai“ duomenų įrašymo formos aprašymas

Veiksmas	Aprašymas
Lauko [Rūšis] reikšmę iš klasifikatoriaus pasirinkite „Vertybiniai popieriai“.	
Užpildykite lauką {Aprašymas}.	Turto aprašymas.

Veiksmas	Aprašymas
Užpildykite lauką {Turtui nustatytas teisinis režimas*}.	Turtui nustatytas teisinis režimas. Galimos reikšmės: Asmeninė moters nuosavybė; Asmeninė vyro nuosavybė; Bendroji dalinė nuosavybė. Pasirinkus reikšmę „Bendroji dalinė nuosavybė“ reikia užpildyti lauką {Valdomos dalies aprašymas}.
{Vardas ir Pavardė}	Automatiškai užpildomas laukas asmens vardu ir pavarde, pasirinkus, kad turtas yra vyro arba moters asmeninė nuosavybė.
Paspauskite mygtuką [Saugoti].	
Mygtukai	
[Valyti laukus]	Paspaudus šį mygtuką išvalomi visi užpildyti laukai.
[Saugoti]	Paspaudus šį mygtuką išsaugojama suvesta informacija.
[Atšaukti]	Paspaudus šį mygtuką, uždaroma duomenų įrašymo forma.

30 pav. Turto „Vertybiniai popieriai“ duomenų įrašymo forma

- Lėšos banko sąskaitoje.

Pastaba: Nevaizduojama „Sutartis dėl santuokos nutraukimo pasekmių“ ir „Sutartis dėl gyvenimo skyrium pasekmių“ objektams.

17 lentelė. Turto „Lėšos banko sąskaitoje“ duomenų įrašymo formos aprašymas

Veiksmas	Aprašymas
Lauko [Rūšis] reikšmę iš klasifikatoriaus pasirinkite „Lėšos banko sąskaitoje“.	
Užpildykite lauką {Aprašymas}.	Turto aprašymas.
Užpildykite lauką {Turtui nustatytas teisinis režimas*}.	Turtui nustatytas teisinis režimas. Galimos reikšmės: Asmeninė moters nuosavybė; Asmeninė vyro nuosavybė; Bendroji dalinė nuosavybė.

Veiksmas	Aprašymas
	Pasirinkus reikšmę „Bendroji dalinė nuosavybė“ reikia užpildyti lauką {Valdomos dalies aprašymas}.
{Vardas ir Pavardė}	Automatiškai užpildomas laukas asmens vardu ir pavarde, pasirinkus, kad turtas yra vyro arba moters asmeninė nuosavybė.
Paspauskite mygtuką [Saugoti].	
Mygtukai	
[Valyti laukus]	Paspaudus šį mygtuką išvalomi visi užpildyti laukai.
[Saugoti]	Paspaudus šį mygtuką išsaugojama suvesta informacija.
[Atšaukti]	Paspaudus šį mygtuką, uždaroma duomenų įrašymo forma.

Pranešimai Vedybų sutarčių registrai (išsaugoti, neišsiųsti) -> apie turto padalijimo faktą -> Turtai

Rūšis: Lėšos banko sąskaitoje

Aprašymas:

Turtui nustatytas teisinis režimas*:

Vardas ir pavardė:

Valyti laukus

Saugoti

Atšaukti

31 pav. Turto „Lėšos banko sąskaitoje“ duomenų įrašymo forma

- Kilnojamas turtas.

Pastaba: Nevaizduojama „Sutartis dėl santuokos nutraukimo pasekmių“ ir „Sutartis dėl gyvenimo skyrium pasekmių“ objektams.

18 lentelė. Turto „Kilnojamas turtas“ duomenų įrašymo formos aprašymas

Veiksmas	Aprašymas
Lauko [Rūšis] reikšmę iš klasifikatoriaus pasirinkite „Kilnojamas turtas“.	
Užpildykite lauką {Aprašymas}.	Turto aprašymas.
Užpildykite lauką {Turtui nustatytas teisinis režimas*}.	Turtui nustatytas teisinis režimas. Galimos reikšmės: Asmeninė moters nuosavybė; Asmeninė vyro nuosavybė; Bendroji dalinė nuosavybė. Pasirinkus reikšmę „Bendroji dalinė nuosavybė“ reikia užpildyti lauką {Valdomos dalies aprašymas}.
{Vardas ir Pavardė}	Automatiškai užpildomas laukas asmens vardu ir pavarde, pasirinkus, kad turtas yra vyro arba moters asmeninė nuosavybė.
Paspauskite mygtuką [Saugoti].	

Veiksmas	Aprašymas
Mygtukai	
[Valyti laukus]	Paspaudus šį mygtuką išvalomi visi užpildyti laukai.
[Saugoti]	Paspaudus šį mygtuką išsaugojama suvesta informacija.
[Atšaukti]	Paspaudus šį mygtuką, uždaroma duomenų įrašymo forma.

32 pav. Turto „Kilnojamasis turtas“ duomenų įrašymo formos aprašymas

- Nekilnojamasis turtas.

Pastaba: Nevaizduojama „Sutartis dėl santuokos nutraukimo pasekmių“ ir „Sutartis dėl gyvenimo skyrium pasekmių“ objektams.

19 lentelė. Turto „Nekilnojamasis turtas“ duomenų įrašymo formos aprašymas

Veiksmas	Aprašymas
Lauko [Rūšis] reikšmę iš klasifikatoriaus pasirinkite „Nekilnojamasis turtas“.	
Užpildykite lauką {Aprašymas}.	Turto aprašymas.
Užpildykite lauką {Turtui nustatytas teisinis režimas*}.	Turtui nustatytas teisinis režimas. Galimos reikšmės: Asmeninė moters nuosavybė; Asmeninė vyro nuosavybė; Bendroji dalinė nuosavybė. Pasirinkus reikšmę „Bendroji dalinė nuosavybė“ reikia užpildyti lauką {Valdomos dalies aprašymas}.
{Vardas ir Pavardė}	Automatiškai užpildomas laukas asmens vardu ir pavarde, pasirinkus, kad turtas yra vyro arba moters asmeninė nuosavybė.
Paspauskite mygtuką [Saugoti].	
Mygtukai	
[Valyti laukus]	Paspaudus šį mygtuką išvalomi visi užpildyti laukai.
[Saugoti]	Paspaudus šį mygtuką išsaugojama suvesta informacija.
[Atšaukti]	Paspaudus šį mygtuką, uždaroma duomenų įrašymo forma.

Pranešimai Vedybų sutarčių registrai (išsaugoti, neišsiųsti) -> apie turto padalijimo faktą -> Turtai

Rūšis: Nekilnojamasis turtas

Aprašymas:

Turtui nustatytas teisinis režimas*:

Vardas ir pavardė:

Valyti laukus

Saugoti

Atšaukti

33 pav. Turto „Nekilnojamasis turtas“ duomenų įrašymo forma

- Kitas turtas.

Pastaba: Nevaizduojama „Sutartis dėl santuokos nutraukimo pasekmių“ ir „Sutartis dėl gyvenimo skyrium pasekmių“ objektams.

20 lentelė. Turto „Kitas turtas“ duomenų įrašymo formos aprašymas

Veiksmas	Aprašymas
Lauko [Rūšis] reikšmę iš klasifikatoriaus pasirinkite „Kitas turtas“.	
Užpildykite lauką {Aprašymas}.	Turto aprašymas.
Užpildykite lauką {Turtui nustatytas teisinis režimas*}.	Turtui nustatytas teisinis režimas. Galimos reikšmės: Asmeninė moters nuosavybė; Asmeninė vyro nuosavybė; Bendroji dalinė nuosavybė. Pasirinkus reikšmę „Bendroji dalinė nuosavybė“ reikia užpildyti lauką {Valdomos dalies aprašymas}.
{Vardas ir Pavardė}	Automatiškai užpildomas laukas asmens vardu ir pavarde, pasirinkus, kad turtas yra vyro arba moters asmeninė nuosavybė.
Paspauskite mygtuką [Saugoti].	
Mygtukai	
[Valyti laukus]	Paspaudus šį mygtuką išvalomi visi užpildyti laukai.
[Saugoti]	Paspaudus šį mygtuką išsaugojama suvesta informacija.
[Atšaukti]	Paspaudus šį mygtuką, uždaroma duomenų įrašymo forma.

Pranešimai Vedybų sutarčių registrai (išsaugoti, neišsiųsti) -> apie turto padalijimo faktą -> Turtai

Rūšis:

Aprašymas:

Turtui nustatytas teisinis režimas*:

Vardas ir pavardė:

34 pav. Turto „Kitas turtas“ duomenų įrašymo forma

- Prekių ženklas

21 lentelė. Turto „Prekių ženklas“ duomenų įrašymo formos aprašymas

Veiksmas	Aprašymas
Lauko [Rūšis] reikšmę iš klasifikatoriaus pasirinkite „Prekių ženklas“.	
Užpildykite lauką {Ženklo registracijos (liudijimo) numeris}.	Įvedamas ženklo registracijos (liudijimo) numeris.
Užpildykite lauką {Aprašymas}.	Turto aprašymas.
Užpildykite lauką {Turtui nustatytas teisinis režimas*}.	Turtui nustatytas teisinis režimas. Galimos reikšmės: Asmeninė moters nuosavybė; Asmeninė vyro nuosavybė; Bendroji dalinė nuosavybė. Pasirinkus reikšmę „Bendroji dalinė nuosavybė“ reikia užpildyti lauką {Valdomos dalies aprašymas}.
{Vardas ir Pavardė}	Automatiškai užpildomas laukas asmens vardu ir pavarde, pasirinkus, kad turtas yra vyro arba moters asmeninė nuosavybė.
Paspauskite mygtuką [Saugoti].	
Mygtukai	
[Valyti laukus]	Paspaudus šį mygtuką išvalomi visi užpildyti laukai.
[Saugoti]	Paspaudus šį mygtuką išsaugojama suvesta informacija.
[Atšaukti]	Paspaudus šį mygtuką, uždaroma duomenų įrašymo forma.

35 pav. Turto „Prekių ženklas“ duomenų įrašymo forma

- Dizainas

22 lentelė. Turto „Dizainas“ duomenų įrašymo formos aprašymas

Pavadinimas	Aprašymas
Lauko [Turto rūšis] reikšmę iš klasifikatoriaus pasirinkite „Dizainas“.	
Užpildykite lauką {Dizaino registracijos numeris*}.	Įvedamas dizaino registracijos numeris.
Užpildykite lauką {Pavadinimas*}.	Įvedamas pavadinimas.
Užpildykite lauką {Aprašymas}.	Turto aprašymas.
Užpildykite lauką {Turtui nustatytas teisinis režimas*}.	Turtui nustatytas teisinis režimas. Galimos reikšmės: Asmeninė moters nuosavybė; Asmeninė vyro nuosavybė; Bendroji dalinė nuosavybė. Pasirinkus reikšmę „Bendroji dalinė nuosavybė“ reikia užpildyti lauką {Valdomos dalies aprašymas}.
{Vardas ir Pavardė}	Automatiškai užpildomas laukas asmens vardu ir pavarde, pasirinkus, kad turtas yra vyro arba moters asmeninė nuosavybė.
Paspauskite mygtuką [Saugoti].	
Mygtukai	
[Valyti laukus]	Paspaudus šį mygtuką išvalomi visi užpildyti laukai.
[Saugoti]	Paspaudus šį mygtuką išsaugojama suvesta informacija.
[Atšaukti]	Paspaudus šį mygtuką, uždaroma duomenų įrašymo forma.

Rūšis:

Dizaino registracijos numeris*:

Pavadinimas*:

Aprašymas:

Turtui nustatytas teisinis režimas*:

Vardas ir pavardė:

36 pav. Turto „Dizainas“ duomenų įrašymo forma

- Patentas

23 lentelė. Turto „Patentas“ duomenų įrašymo formos aprašymas

Pavadinimas	Aprašymas
Lauko [Turto rūšis] reikšmę iš klasifikatoriaus pasirinkite „Patentas“.	
Užpildykite lauką {Patento numeris*}.	Įvedamas patento numeris.
Užpildykite lauką {Pavadinimas*}.	Įvedamas patento pavadinimas.
Užpildykite lauką {Aprašymas}.	Turto aprašymas.
Užpildykite lauką {Turtui nustatytas teisinis režimas*}.	Turtui nustatytas teisinis režimas. Galimos reikšmės: Asmeninė moters nuosavybė; Asmeninė vyro nuosavybė; Bendroji dalinė nuosavybė. Pasirinkus reikšmę „Bendroji dalinė nuosavybė“ reikia užpildyti lauką {Valdomos dalies aprašymas}.
{Vardas ir Pavardė}	Automatiškai užpildomas laukas asmens vardu ir pavarde, pasirinkus, kad turtas yra vyro arba moters asmeninė nuosavybė.
Paspauskite mygtuką [Saugoti].	
Mygtukai	
[Valyti laukus]	Paspaudus šį mygtuką išvalomi visi užpildyti laukai.
[Saugoti]	Paspaudus šį mygtuką išsaugojama suvesta informacija.
[Atšaukti]	Paspaudus šį mygtuką, uždaroma duomenų įrašymo forma.

The image shows a web form for entering patent data. The form is titled '37 pav. Turto „Patentas“ duomenų įrašymo forma'. It contains the following fields and buttons:

- Rūšis:** A dropdown menu with 'Patentas' selected.
- Patento numeris*:** A text input field.
- Pavadinimas*:** A text input field.
- Aprašymas:** A large text area for entering the patent description.
- Turtui nustatytas teisinis režimas*:** A dropdown menu.
- Vardas ir pavardė:** A text input field.
- Buttons:** 'Valyti laukus' (Clear fields), 'Saugoti' (Save), and 'Atšaukti' (Cancel).

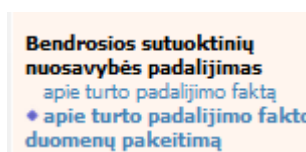
37 pav. Turto „Patentas“ duomenų įrašymo forma

III.II DUOMENŲ ĮRAŠYMO FORMA „PRANEŠIMAS APIE TURTO PADALIJIMO FAKTO DUOMENŲ PAKEITIMĄ“

9. Įregistravus Vedybų sutarčių registro registravimo programoje (LIMS) pranešimą apie turto padalijimo faktą automatiškai yra sukuriamas ir priskiriamas turto padalijimo fakto identifikavimo kodas. Turto padalijimo fakto identifikavimo kodą galima pasižiūrėti pasirinkus meniu „Vedybų sutarčių registro pranešimų peržiūra“ pranešimų sąrašą galimą filtruoti pagal nurodytus laukus, suradus norimą pranešimą reikia paspausti mygtuką [Peržiūra], ekrane bus pateikta Registro siunčiamo pranešimo forma, kurioje nurodytas identifikavimo kodas (plačiau žiūrėti VII.V skyriuje). Norėdami pradėti pildyti pranešimą apie turto padalijimo fakto duomenų pakeitimą turite atlikti žemiau aprašytus veiksmus.

III.II.I PRANEŠIMO APIE TPF DUOMENŲ PAKEITIMĄ PILDYMAS, KAI DUOMENŲ TEIKĖJAS – NOTARAS

10. Pasirinkite meniu „Bendrosios sutuoktinių nuosavybės padalijimas → apie turto padalijimo fakto duomenų pakeitimą“.



11. Atveriamą duomenų pakeitimo įrašymo formos skiltis „Duomenys apie siunčiamą pranešimą“.

12. Užpildykite lauką {Turto padalijimo fakto identifikavimo kodas*}, paspauskite mygtuką [Saugoti]. Po [Saugoti] mygtuko paspaudimo laukai {Pranešimo numeris*} ir {Pranešimo data*} yra automatiškai sugeneruojamai, skiltys „Duomenys apie turto padalijimo faktą“ ir „Pakeitimas“ tampa aktyvios.

apie turto padalijimo fakto duomenų pakeitimą

PRANEŠIMAS VEDYBŲ SUTARČIŲ REGISTRUI APIE TURTO PADALIJIMO FAKTO DUOMENŲ PAKEITIMĄ

Duomenys apie siunčiamą pranešimą / Duomenys apie turto padalijimo faktą / Pakeitimas

Pranešimo data*:

Pranešimo numeris*:

Turto padalijimo fakto identifikavimo kodas*:

Duomenų teikėjas

Pareigos: Notaras
Vardas: Genovaitė
Pavardė: Pakerytė
Notarų biuras: Alytaus rajono 1-asis notaro biuras
Adresas: Dariaus ir Girėno g. 6 62137 Alytus

38 pav. TPF pakeitimo duomenų įrašymo formos skiltis „Duomenys apie siunčiamą pranešimą“

13. Skiltyje „Duomenys apie turto padalijimo faktą“ atvaizduojami įregistruoti turto padalijimo fakto duomenys.

14. Pasirinkus skiltį „Duomenys apie turto padalijimo faktą“ yra atvaizduojami šie duomenys:

24 lentelė. Turto padalijimo fakto pakeitimo duomenų įrašymo formos skilties „Duomenys apie turto padalijimo faktą“ aprašymas

Pavadinimas	Aprašymas
{Turto padalijimo pagrindas*}	Šiame lauke rodomas turto padalijimo pagrindas.
{Sutarties patvirtinimo data*}	Šiame lauke atvaizduojama sutarties patvirtinimo data.
{Notarinio registro numeris*}	Šiame lauke atvaizduojamas įvestas notarinio registro numeris.
Notaras, patvirtinęs sutartį	
{Vardas*}	Šiame lauke atvaizduojamas notaro vardas.
{Pavardė*}	Šiame lauke atvaizduojama notaro pavardė.
{Notarų biuras*}	Šiame lauke atvaizduojamas notaro biuro adresas.
Asmenys	
Kodas	Šiame stulpelyje atvaizduojamas asmens kodas.
Vardas	Šiame stulpelyje atvaizduojamas asmens vardas.
Pavardė	Šiame stulpelyje atvaizduojama asmens pavardė.
Gimimo data	Šiame stulpelyje atvaizduojama asmens gimimo data.
Veiksmai	Šiame stulpelyje yra nurodomas galimas veiksmas: <Redaguoti> – paspaudus šią nuorodą galima redaguoti asmens duomenis.
Turtas	
Kodas	Šiame stulpelyje atvaizduojamas turto identifikavimo kodas.
Turto rūšis	Šiame stulpelyje nurodoma turto rūšis.
Teisinis režimas	Šiame stulpelyje nurodomas turto teisinis režimas sutuoktinių atžvilgiu.
Veiksmai	Šiame stulpelyje yra nurodomi galimi veiksmai: <Redaguoti> – paspaudus šią nuorodą galima redaguoti turtą; <Trinti> – paspaudus šią nuorodą galima ištrinti įvestą turtą.
Santuokos nutraukimo data	Šiame lauke atvaizduojama santuokos nutraukimo data.
Mygtukai	

Pavadinimas	Aprašymas
[Įrašyti turtą]	Paspaudus mygtuką atveriamas langas, kuriame galima įrašyti turtą, pasirinkus iš turtų sąrašo klasifikatoriaus.

PRANEŠIMAS VEDYBŲ SUTARČIŲ REGISTRUI APIE TURTO PADALIJIMO FAKTO DUOMENŲ PAKEITIMĄ

Duomenys apie siunčiamą pranešimą / Duomenys apie turto padalijimo faktą / Pakeitimas

Turto padalijimo pagrindas*: Šalių susitarimas

Sutarties patvirtinimo data*: 2018-02-07

Notarinio registro numeris*: 145-op

Notaras, patvirtinęs sutartį

Vardas*: Rimas Pakeisti

Pavardė*: Ramanauskas

Notarų biuras*: Vilniaus rajono 7-asis notaro biuras

Asmenys

Kodas ^	Vardas	Pavardė	Gimimo data	Veiksmai
	Jis	Jienis	1780-11-24	Redaguoti
	Ji	Jienė	1901-01-01	Redaguoti

Turtas

Kodas ^	Turto rūšis	Teisinis režimas	Veiksmai
4156	Jūrų laivas	Asmeninė moters nuosavybė	Redaguoti Trinti

Įrašyti turtą

Santuokos nutraukimo data: 1975-01-01

39 pav. TPF pakeitimo duomenų įrašymo formos skiltis „Duomenys apie turto padalijimo faktą“

15. Formos skiltyje „Duomenys apie turto padalijimo faktą“ galima atlikti duomenų patikslinimą (klaidų taisymą). Galima koreguoti visus 24 lentelėje aprašytus laukus, išskyrus lauką {Turto padalijimo pagrindas*}.

16. Pasirinkus skiltį „Pakeitimas“ yra atvaizduojami šie duomenys:

25 lentelė. Turto padalijimo fakto pakeitimo duomenų įrašymo formos skilties „Pakeitimas“ aprašymas

Pavadinimas	Aprašymas
Notaras, patvirtinęs sutarties pakeitimą	
{Vardas*}	Duomenys sugeneruojami automatiškai, pagal duomenų teikėjo prisijungimą prie sistemos.
{Pavardė*}	Duomenys sugeneruojami automatiškai, pagal duomenų teikėjo prisijungimą prie sistemos.
{Notarų biuras*}	Duomenys sugeneruojami automatiškai, pagal duomenų teikėjo prisijungimą prie sistemos.
{Pakeitimo pagrindas*}	Šiame lauke galima nurodyti pakeitimo pagrindą pasirenkant iš klasifikatoriaus reikšmių. Pastaba. Pasirinkus pakeitimo pagrindą „Duomenų patikslinimas (klaidų taisymas)“, užpildyti pakeitimo duomenų nėra būtina.
{Pakeitimo data*}	Šiame lauke reikia nurodyti pakeitimo datą.

Pavadinimas	Aprašymas
{Notarinio registro Nr.*}	Šiame lauke reikia nurodyti notarinio registro numerį.
Mygtukai	
[Perduoti]	Paspaudus šį mygtuką pranešimas yra perduodamas Vedybų sutarčių registro registravimo programai (LIMS).
[Peržiūra]	Paspaudus šį mygtuką atveriamas peržiūros langas.
[Prisegti skaitmeninę kopiją]	Paspaudus šį mygtuką atveriamas langas, kuriame galima pasirinkti prisegamą PDF arba ADOC formato failą iš kompiuterio. Pastaba. Pasirinkus pakeitimo pagrindą „Duomenų patikslinimas (klaidų taisymas)“ prisegti failo nėra būtina.
[Saugoti]	Paspaudus šį mygtuką yra išsaugojamas pakeitimo pranešimas išsaugotų, bet neišsiųstų pranešimų sąrašė.
[Pakeisti]	Paspaudus šį mygtuką yra atveriamas visų notarų sąrašo langas, kuriame galima pasirinkti ir pakeisti esamą notarą.

apie turto padalijimo fakto duomenų pakeitimą

PRANEŠIMAS VEDYBŲ SUTARČIŲ REGISTRUI APIE TURTO PADALIJIMO FAKTO DUOMENŲ PAKEITIMĄ

[Duomenys apie siunčiamą pranešimą](#) /
 [Duomenys apie turto padalijimo faktą](#) /
 [Pakeitimas](#)

Notaras, patvirtinęs sutarties pakeitimą

Vardas*:

Pavardė*:

Notarų biuras*:

Pakeitimo pagrindas*:

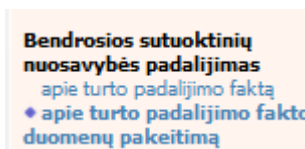
Pakeitimo data*:

Notarinio registro numeris*:

40 pav. TPF pakeitimo duomenų įrašymo formos skiltis „Pakeitimas“

III.II.II PRANEŠIMO APIE TPF DUOMENŲ PAKEITIMĄ PILDYMAS, KAI DUOMENŲ TEIKĖJAS – TEISMAS

17. Pasirinkite meniu „Bendrosios sutuoktinių nuosavybės padalijimas → apie turto padalijimo fakto duomenų pakeitimą“.



18. Atveriamas duomenų pakeitimo įrašymo formos skiltis „Duomenys apie siunčiamą pranešimą“.

19. Užpildykite laukus {Pranešimo numeris*} ir {Turto padalijimo fakto identifikavimo kodas*}, paspauskite mygtuką [Saugoti]. Po [Saugoti] mygtuko paspaudimo laukas {Pranešimo data*} automatiškai sugeneruojamas, skiltys „Duomenys apie turto padalijimo faktą“ ir „Pakeitimas“ tampa aktyvios, atvaizduojami įregistruoti turto padalijimo fakto duomenys.

apie turto padalijimo fakto duomenų pakeitimą

PRANEŠIMAS VEDYBŲ SUTARČIŲ REGISTRUI APIE TURTO PADALIJIMO FAKTO DUOMENŲ PAKEITIMĄ

Duomenys apie siunčiamą pranešimą / Duomenys apie turto padalijimo faktą / Pakeitimas

Pranešimo data*:

Pranešimo numeris*:

Turto padalijimo fakto identifikavimo kodas*:

Duomenų teikėjas

Pavadinimas: Švenčionių rajono apylinkės teismas
Adresas: Vilniaus g. 26 Švenčionys

41 pav. TPF pakeitimo duomenų įrašymo formos skiltis „Duomenys apie siunčiamą pranešimą“

20. Pasirinkus skiltį „Duomenys apie turto padalijimo faktą“ yra atvaizduojami šie duomenys:

26 lentelė. Turto padalijimo fakto duomenų pakeitimo formos skilties „Duomenys apie turto padalijimo faktą“ lango aprašymas teismui

Pavadinimas	Aprašymas
{Turto padalijimo pagrindas*}	Šiame lauke rodomas turto padalijimo pagrindas. Lauko reikšmė nekoreguojama.
{Sprendimo data*}	Šiame lauke atvaizduojama teismo sprendimo priėmimo data.
{Bylos Nr.*}	Šiame lauke atvaizduojamas įvestas bylos numeris.
Teismas, priėmęs sprendimą (nutartį)	
{Pavadinimas*}	Šiame lauke atvaizduojamas teismo pavadinimas.
Asmenys, kurių turtas padalytas	
Kodas	Šiame stulpelyje atvaizduojamas asmens kodas.
Vardas	Šiame stulpelyje atvaizduojamas asmens vardas.
Pavardė	Šiame stulpelyje atvaizduojama asmens pavardė.
Gimimo data	Šiame stulpelyje atvaizduojama asmens gimimo data.
Veiksmai	<Redaguoti> - Paspaudus šį mygtuką galima redaguoti pasirinktą asmenį; <Trinti> - Paspaudus šį mygtuką galima ištrinti pasirinktą asmenį.
Turtas	
Kodas	Šiame stulpelyje atvaizduojamas turto kodas.
Turto rūšis	Šiame stulpelyje atvaizduojama turto rūšis.
Teisinis režimas	Šiame lauke pasirenkama klasifikatoriaus reikšmė sutuoktinių atžvilgiu: Asmeninė moters nuosavybė; Asmeninė vyro nuosavybė; Bendroji dalinė nuosavybė.
Veiksmai	<Redaguoti> – Paspaudus šį mygtuką galima redaguoti pasirinktą turtą; <Trinti> – Paspaudus šį mygtuką galima ištrinti pasirinktą turtą.
{Santuokos nutraukimo data}	Šiame lauke įrašoma santuokos nutraukimo data. Galite pildyti rankiniu būdu arba paspaudus ant lauko kairiojoje pusės mygtuku pasirinkti iš kalendoriaus reikiamą datą.
Mygtukai	

Pavadinimas	Aprašymas
[Įrašyti turtą]	Paspaudus mygtuką atveriamas langas, kuriame galima įrašyti naują turtą, pasirinkus iš turtų sąrašo klasifikatoriaus. Turto duomenų įvedimas aprašytas skyriuje III.IV. Turto rūšies duomenų įvedimas.

PRANEŠIMAS VEDYBŲ SUTARČIŲ REGISTRUI APIE TURTO PADALIJIMO FAKTO DUOMENŲ PAKEITIMA

Duomenys apie siunčiamą pranešimą / Duomenys apie turto padalijimo faktą / Pakeitimas

Turto padalijimo pagrindas*:

Sprendimo data*:

Bylos Nr.*:

Notaras, patvirtinęs sutartį

Pavadinimas*:

Asmenys

Kodas ^	Vardas	Pavardė	Gimimo data	Veiksmai
	Jis	Jienis	1780-11-24	Redaguoti
	Ji	Jienė	1901-01-01	Redaguoti

Turtas

Kodas ^	Turto rūšis	Teisinis režimas	Veiksmai
4156	Jūrų laivas	Asmeninė moters nuosavybė	Redaguoti Trinti

Santuokos nutraukimo data:

42 pav. TPF pakeitimo duomenų įrašymo forma, kai duomenų teikėjas – teismas

21. Formos skiltyje „Duomenys apie turto padalijimo faktą“ galima atlikti duomenų patikslinimą (klaidų taisymą). Galima koreguoti visus 26 lentelėje aprašytus laukus, išskyrus lauką {Turto padalijimo pagrindas*}. Asmens duomenų įvedimas aprašytas skyriuje III.I.III Asmens duomenų įvedimas. Turto duomenų įvedimas aprašytas skyriuje III.I.IV Turto rūšies duomenų įvedimas.

22. Pasirinkus skiltį „Pakeitimas“ yra atvaizduojami šie duomenys:

27 lentelė. Turto padalijimo fakto pakeitimo duomenų įrašymo formos skilties „Pakeitimas“ aprašymas

Pavadinimas	Aprašymas
Teismas, priėmęs sprendimą	
{Pavadinimas}	Duomenys sugeneruojami automatiškai pagal, pagal duomenų teikėjo prisijungimą prie sistemos.
{Pakeitimo pagrindas*}	Šiame lauke galima nurodyti pakeitimo pagrindą pasirenkant iš klasifikatoriaus reikšmių. Pastaba. Pasirinkus pakeitimo pagrindą „Duomenų patikslinimas (klaidų taisymas)“, užpildyti pakeitimo duomenų nėra būtina.
{Pakeitimo data}	Šiame lauke reikia nurodyti pakeitimo data.
{Dokumento Nr.}	Šiame lauke reikia nurodyti dokumento numerį.
<input checked="" type="checkbox"/> Patvirtinu, kad teikiamas sprendimas (nutartis) yra įsiteisėjęs*	Pažymėkite varnele šį žymimąjį langelį.
Mygtukai	

Pavadinimas	Aprašymas
[Perduoti]	Paspaudus šį mygtuką pranešimas yra perduodamas Vedybų sutarčių registro registravimo programai (LIMS).
[Peržiūra]	Paspaudus šį mygtuką atveriamas suvestų duomenų peržiūros langas.
[Prisegti skaitmeninę kopiją]	Paspaudus šį mygtuką atveriamas langas, kuriame galima pasirinkti prisegamą PDF arba ADOC formato failą iš kompiuterio. Pastaba. Pasirinkus pakeitimo pagrindą „Duomenų patikslinimas (klaidų taisymas)“, prisegti failo nėra būtina.
[Saugoti]	Paspaudus šį mygtuką yra išsaugojamas pakeitimo pranešimas išsaugotų, bet neišsiųstų pranešimų sąrašė.
[Pakeisti]	Paspaudus šį mygtuką yra atveriamas visų teismų sąrašo langas, kuriame galima pasirinkti ir pakeisti esamą teismą.

PRANEŠIMAS VEDYBŲ SUTARČIŲ REGISTRUI APIE TURTO PADALIJIMO FAKTO DUOMENŲ PAKEITIMĄ

Duomenys apie siunčiamą pranešimą | Duomenys apie turto padalijimo faktą | **Pakeitimas**

Teismas, priėmęs sprendimą:

Pavadinimas*: Vilniaus rajono apylinkės teismas Pakeisti

Pakeitimo pagrindas*:

Sprendimo data*:

Bylos Nr.*:

Patvirtinu, kad teikiamas sprendimas (nutartis) yra įsiteisėjęs*:

43 pav. TPF pakeitimo duomenų įrašymo formos skiltis „Pakeitimas“

III.III DUOMENŲ ĮRAŠYMO FORMA „PRANEŠIMAS APIE TURTO PADALIJIMO FAKTO PABAIGĄ“

23. Įregistravus Vedybų sutarčių registro registravimo programoje (LIMS) pranešimą apie turto padalijimo faktą automatiškai yra sukuriamas ir priskiriamas turto padalijimo fakto identifikavimo kodas. Turto padalijimo fakto identifikavimo kodą galima pasižiūrėti pasirinkus meniu „Vedybų sutarčių registro pranešimų peržiūra“ pranešimų sąrašą galimą filtruoti pagal nurodytus laukus, suradus norimą pranešimą reikia paspausti mygtuką [Peržiūra], ekrane bus pateikta Registro siunčiamo pranešimo forma, kurioje nurodytas identifikavimo kodas (plačiau žiūrėti VII.V skyriuje). Norėdami pradėti pildyti pranešimą apie turto padalijimo fakto pabaigą turite atlikti šiuos veiksmus.

III.III.I PRANEŠIMO APIE TPF PABAIGĄ DUOMENŲ PILDYMAS, KAI DUOMENŲ TEIKĖJAS – NOTARAS

24. Pasirinkite meniu „Bendrosios sutuoktinių nuosavybės padalijimas → apie turto padalijimo fakto pabaigą“.

Bendrosios sutuoktinių nuosavybės padalijimas
 apie turto padalijimo faktą
 apie turto padalijimo fakto duomenų pakeitimą
 ♦ apie turto padalijimo fakto pabaigą

25. Atveriamą pabaigos pranešimo duomenų įrašymo formos skiltis „Duomenys apie siunčiamą pranešimą“.
26. Užpildykite lauką {Turto padalijimo fakto identifikavimo kodas*}, paspauskite mygtuką [Saugoti]. Po [Saugoti] mygtuko paspaudimo laukai {Pranešimo data*} ir {Pranešimo numeris*} yra automatiškai sugeneruojami, skiltys „Duomenys apie turto padalijimo faktą“ ir „Pabaiga“ tampa aktyvios, atvaizduojami įregistruoti turto padalijimo fakto duomenys. Blokas „Duomenų teikėjas“ yra automatiškai užpildomas prisijungusio naudotojo duomenimis.

apie turto padalijimo fakto pabaigą

PRANEŠIMAS VEDYBŲ SUTARČIŲ REGISTRUI APIE TURTO PADALIJIMO FAKTO PABAIGA

Pranešimo data*:

Pranešimo numeris*:

Turto padalijimo fakto identifikavimo kodas*:

Duomenų teikėjas

Pareigos: Notaras
Vardas: Genovaitė
Pavardė: Pakerytė
Notarų biuras: Alytaus rajono 1-asis notaro biuras
Adresas: Dariaus ir Girėno g. 6 62137 Alytus

44 pav. TPF pabaigos duomenų įrašymo formos skiltis „Duomenys apie siunčiamą pranešimą“

27. Pasirinkus skiltį „Duomenys apie turto padalijimo faktą“ yra atveriamas langas, kuriame atvaizduojami turto padalijimo fakto duomenys, laukai nėra redaguojami ir keisti jų negalima.

PRANEŠIMAS VEDYBŲ SUTARČIŲ REGISTRUI APIE TURTO PADALIJIMO FAKTO PABAIGA

Turto padalijimo pagrindas*:

Sutarties patvirtinimo data*:

Notarinio registro numeris*:

Notaras, patvirtinęs sutartį

Vardas*:
Pavardė*:
Notarų biuras*:

Asmenys

Kodas ^Δ	Vardas	Pavardė	Gimimo data
	Gggg	Ghhgh	1780-11-24
	Rūta	Fominas	1901-01-01

Turtas

Kodas ^Δ	Turto rūšis	Teisinis režimas
4156	Jūrų laivas	Asmeninė moters nuosavybė

Santuokos nutraukimo data:

45 pav. TPF pabaigos duomenų įrašymo formos skiltis „Duomenys apie turto padalijimo faktą“

28. Pasirinkus skiltį „Pabaiga“ yra atveriamas langas su laukais:

28 lentelė. Turto padalijimo fakto pabaigos duomenų įrašymo formos skilties „Pabaiga“ aprašymas

Pavadinimas	Aprašymas
Notaras, patvirtinęs sutartį:	
{Vardas*}	Duomenys sugeneruojami automatiškai, pagal duomenų teikėjo prisijungimą prie sistemos.
{Pavardė*}	Duomenys sugeneruojami automatiškai, pagal duomenų teikėjo prisijungimą prie sistemos.
{Notarų biuras*}	Duomenys sugeneruojami automatiškai, pagal duomenų teikėjo prisijungimą prie sistemos.
{Pabaigos pagrindas*}	Atvaizduojama iš klasifikatoriaus pasirinkta reikšmė. Pastaba. Pasirinkus pabaigos pagrindą „Prašymas panaikinti registre įrašytus turto padalijimo fakto duomenis, perkeliant šiuos duomenis į registro duomenų bazės archyvą“, užpildyti pabaigos duomenų nėra būtina.
{Pabaigos data*}	Šiame lauke reikia nurodyti pabaigos data.
{Dokumento Nr.*}	Šiame lauke reikia nurodyti dokumento numerį.
Mygtukai	
[Peržiūra]	Paspaudus šį mygtuką atveriamas peržiūros langas.
[Prisegti skaitmeninę kopiją]	Paspaudus šį mygtuką atveriamas langas, kuriame galima pasirinkti prisegamą PDF arba ADOC formato failą iš kompiuterio. Pastaba. Pasirinkus pabaigos pagrindą „Prašymas panaikinti registre įrašytus turto padalijimo fakto duomenis, perkeliant šiuos duomenis į registro duomenų bazės archyvą“, prisegti failo nėra būtina.
[Saugoti]	Paspaudus šį mygtuką pranešimas išsaugojamas išsaugotų, bet neišsiųstų pranešimų sąrašė.
[Pakeisti]	Paspaudus šį mygtuką yra atveriamas visų notarų sąrašo langas, kuriame galima pasirinkti ir pakeisti esamą notarą.
[Perduoti]	Paspaudus šį mygtuką pranešimas yra perduodamas Vedybų sutarčių registro registravimo programai (LIMS).

PRANEŠIMAS VEDYBŲ SUTARČIŲ REGISTRUI APIE TURTO PADALIJIMO FAKTO PABAIGA

Duomenys apie siunčiamą pranešimą | Duomenys apie turto padalijimo faktą | **Pabaiga**

Notaras, patvirtinęs sutartį

Vardas*: Diana Pakeisti

Pavardė*: Ginevičė

Notarų biuras*: Testinis notarų biuras

Pabaigos pagrindas*:

Pabaigos data*:

Notarinio registro numeris*:

46 pav. TPF pabaigos duomenų įrašymo formos skiltis „Pabaiga“

III.III.II PRANEŠIMO APIE TPF PABAIGĄ DUOMENŲ PILDYMAS, KAI DUOMENŲ TEIKĖJAS - TEISMAS

29. Pasirinkite meniu „Bendrosios sutuoktinių nuosavybės padalijimas → apie turto padalijimo fakto pabaigą“.

Bendrosios sutuoktinių nuosavybės padalijimas
apie turto padalijimo faktą
apie turto padalijimo fakto duomenų pakeitimą
• **apie turto padalijimo fakto pabaigą**

30. Atveriamą pabaigos pranešimo duomenų įrašymo formos skiltis „Duomenys apie siunčiamą pranešimą“.

31. Užpildykite laukus {Pranešimo numeris*} ir {Turto padalijimo fakto identifikavimo kodas*}, paspauskite mygtuką [Saugoti]. Po [Saugoti] mygtuko paspaudimo laukas {Pranešimo data*} automatiškai sugeneruojamas, skiltys „Duomenys apie turto padalijimo faktą“ ir „Pabaiga“ tampa aktyvios, atvaizduojami turto padalijimo fakto duomenys. Blokas „Duomenų teikėjas“ yra automatiškai užpildomas prisijungusio naudotojo duomenimis.

apie turto padalijimo fakto pabaigą

PRANEŠIMAS VEDYBŲ SUTARČIŲ REGISTRUI APIE TURTO PADALIJIMO FAKTO PABAIGĄ

└─ Duomenys apie siunčiamą pranešimą ─┘ └─ Duomenys apie turto padalijimo faktą ─┘ └─ Pabaiga ─┘

Pranešimo data*:

Pranešimo numeris*:

Turto padalijimo fakto identifikavimo kodas*:

Duomenų teikėjas

Pavadinimas: Švenčionių rajono apylinkės teismas
Adresas: Vilniaus g. 26 Švenčionys

Saugoti

47 pav. TPF pabaigos duomenų įrašymo formos skiltis „Duomenys apie siunčiamą pranešimą“

32. Pasirinkus skiltį „Duomenys apie turto padalijimo faktą“ yra atveriamas langas, kuriame atvaizduojamas įregistruotas turto padalijimo faktas, laukai nėra redaguojami ir keisti jų negalima.

PRANEŠIMAS VEDYBŲ SUTARČIŲ REGISTRUI APIE TURTO PADALIJIMO FAKTO PABAIGA

Duomenys apie siunčiamą pranešimą / Duomenys apie turto padalijimo faktą / Pabaiga

Turto padalijimo pagrindas*: Šalių susitarimas

Sutarties patvirtinimo data*: 2018-02-07

Notarinio registro numeris*: 145-op

Notaras, patvirtinęs sutartį

Vardas*: Rimas

Pavardė*: Ramanauskas

Notarų biuras*: Vilniaus rajono 7-asis notaro biuras

Asmenys

Kodas ▲	Vardas	Pavardė	Gimimo data
	Gggg	Ghhgh	1780-11-24
	Rūta	Fominas	1901-01-01

Turtas

Kodas ▲	Turto rūšis	Teisinis režimas
4156	Jūrų laivas	Asmeninė moters nuosavybė

Santuokos nutraukimo data: 1975-01-01

48 pav. TPF pabaigos duomenų įrašymo formos skiltis „Duomenys apie turto padalijimo faktą“

33. Pasirinkus skiltį „Pabaiga“ yra atveriamas langas su laukais:

29 lentelė. Turto padalijimo fakto pabaigos duomenų įrašymo formos skilties „Pabaiga“ aprašymas

Pavadinimas	Aprašymas
Teismas, priėmęs sprendimą (nutartį)	
{Pavadinimas*}	Duomenys sugeneruojami automatiškai, pagal duomenų teikėjo prisijungimą prie sistemos.
{Pabaigos pagrindas*}	Atvaizduojama iš klasifikatoriaus pasirinkta reikšmė. Pastaba. Pasirinkus pabaigos pagrindą „Prašymas panaikinti registre įrašytus turto padalijimo fakto duomenis, perkeltiant šiuos duomenis į registro duomenų bazės archyvą“, užpildyti pabaigos duomenų nėra būtina.
{Sprendimo data*}	Šiame lauke reikia nurodyti sprendimo dėl turto padalijimo fakto pabaigos priėmimo data.
{Bylos Nr.*}	Šiame lauke reikia nurodyti sprendimo dėl turto padalijimo fakto pabaigos civilinės bylos numerį.
<input checked="" type="checkbox"/> Patvirtinu, kad teikiamas sprendimas (nutartis) yra įsiteisėjęs*	Pažymėkite varnelę šį žymimąjį langelį.
Mygtukai	
[Peržiūra]	Paspaudus šį mygtuką atveriamas peržiūros langas.
[Prisegti skaitmeninę kopiją]	Paspaudus šį mygtuką atveriamas langas, kuriame galima pasirinkti prisegamą PDF arba ADOC formato failą iš kompiuterio.

Pavadinimas	Aprašymas
	Pastaba. Pasirinkus pabaigos pagrindą „Prašymas panaikinti registre įrašytus turto padalijimo fakto duomenis, perkeltiant šiuos duomenis į registro duomenų bazės archyvą“, prisegti failo nėra būtina.
[Saugoti]	Paspaudus šį mygtuką pranešimas išsaugojamas išsaugotų, bet neišsiųstų pranešimų sąrašė.
[Pakeisti]	Paspaudus šį mygtuką yra atveriamas visų teismų sąrašo langas, kuriame galima pasirinkti ir pakeisti pranešimą parengusį teismą.
[Perduoti]	Paspaudus šį mygtuką pranešimas yra perduodamas Vedybų sutarčių registro registravimo programai (LIMS).

PRANEŠIMAS VEDYBŲ SUTARČIŲ REGISTRUI APIE TURTO PADALIJIMO FAKTO PABAIGA

Duomenys apie siunčiamą pranešimą \ Duomenys apie turto padalijimo faktą \ **Pabaiga**

Teismas, priėmęs sprendimą (nutartį)

Pavadinimas*: Vilniaus rajono apylinkės teismas Pakeisti

Pabaigos pagrindas*:

Sprendimo data*:

Bylos Nr.*:

Patvirtinu, kad teikiamas sprendimas (nutartis) yra įsiteisėjęs*:

Prisegti skaitmeninę kopiją

Peržiūra Saugoti Perduoti

49 pav. TPF pabaigos duomenų įrašymo formos skiltis „Pabaiga“

IV. VEDYBŲ AR SUGYVENTINIŲ SUTARTIS

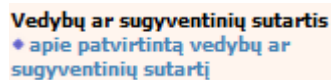
34. Šiame skyriuje aprašytas duomenų blokas „Vedybų ar sugyventinių sutartis“, t. y. vedybų ar sugyventinių sutarties, jos pakeitimo ar pabaigos duomenų pildymas ir perdavimas teikiant Registrui šiuos pranešimus:

- Pranešimą apie patvirtintą vedybų ar sugyventinių sutartį;
- Pranešimą apie vedybų ar sugyventinių sutarties pakeitimą;
- Pranešimą apie vedybų ar sugyventinių sutarties pabaigą.

IV.I DUOMENŲ ĮRAŠYMO FORMA „PRANEŠIMAS APIE PATVIRTINTĄ VEDYBŲ AR SUGYVENTINIŲ SUTARTĮ“

35. Parengti vedybų ar sugyventinių sutartį gali tik duomenų teikėjas – notaras. Norėdami teikti duomenis apie patvirtintą vedybų ar sugyventinių sutartį turite atlikti šiuos veiksmus:

- 1) pasirinkite meniu „Vedybų ar sugyventinių sutartis → apie patvirtintą vedybų ar sugyventinių sutartį“;



- 2) atveriamas sutarties registravimo langas, kurį sudaro 2 skiltys: „Duomenys apie siunčiamą pranešimą“ ir „Duomenys apie vedybų ar sugyventinių sutartį“ (50 pav.);
- 3) paspauskite mygtuką [Saugoti]. Po [Saugoti] mygtuko paspaudimo laukai {Pranešimo data*} ir {Pranešimo numeris*} yra automatiškai sugeneruojami, skiltis „Duomenys apie vedybų ar sugyventinių sutartį“ tampa aktyvi. Blokas „Duomenų teikėjas“ yra automatiškai užpildomas prisijungusio naudotojo duomenimis.



50 pav. Vedybų ar sugyventinių sutarties duomenų įrašymo formos skiltis „Duomenys apie siunčiamą pranešimą“

30 lentelė. Vedybų ar sugyventinių sutarties duomenų įrašymo formos skilties „Duomenys apie vedybų ar sugyventinių sutartį“ aprašymas

Pavadinimas	Aprašymas
Notaras, patvirtinęs sutartį	
{Vardas*}	Duomenys sugeneruojami automatiškai, pagal duomenų teikėjo prisijungimą prie sistemos.
{Pavardė*}	Duomenys sugeneruojami automatiškai, pagal duomenų teikėjo prisijungimą prie sistemos.

Pavadinimas	Aprašymas
{Notarų biuras*}	Duomenys sugeneruojami automatiškai, pagal duomenų teikėjo prisijungimą prie sistemos.
{Sutarties rūšis*}	Šiame lauke galima pasirinkti sutarties rūšį iš klasifikatoriaus: Vedybų sutartis;
{Sutarties porūšis*}	Pasirinkus sutarties rūšį „Vedybų sutartis“, šiame lauke reikia pasirinkti ir sutarties porūšį iš klasifikatoriaus: Ikivedybinė sutartis; Povedybinė sutartis.
{Sutarties patvirtinimo data*}	Įrašoma sutarties patvirtinimo data. Galite pildyti rankiniu būdu arba paspaudus ant lauko kairiuoju pelės mygtuku pasirinkti iš kalendoriaus reikiamą data.
{Sutarties patvirtinimo vieta*}	Pagal nutylėjimą lauko reikšmė atvaizduojama „Lietuvos Respublika“.
{Notarinio registro numeris*}	Įvedamas notarinio registro numeris.
Asmenys	
Kodas	Šiame stulpelyje atvaizduojamas asmens kodas.
Vardas	Šiame stulpelyje atvaizduojamas asmens vardas.
Pavardė	Šiame stulpelyje atvaizduojama asmens pavardė.
Gimimo data	Šiame stulpelyje atvaizduojama asmens gimimo data.
Veiksmai	<Redaguoti> – Paspaudus šį mygtuką galima redaguoti pasirinktą asmenį; <Trinti> – Paspaudus šį mygtuką galima ištrinti pasirinktą asmenį.
{Santuokos sudarymo data}	Šiame lauke įrašoma santuokos sudarymo data. Galite pildyti rankiniu būdu arba paspaudus ant lauko kairiuoju pelės mygtuku pasirinkti iš kalendoriaus reikiamą data.
{Sutarties įsigaliojimo data ar sąlyga}	Šiame lauke įrašoma sutarties įsigaliojimo data ar sąlyga.
Mygtukai	
[Perduoti]	Paspaudus šį mygtuką pranešimas yra perduodamas Vedybų sutarčių registro registravimo programai (LIMS).
[Peržiūra]	Paspaudus šį mygtuką atveriamas peržiūros langas.
[Prisegti skaitmeninę kopiją]	Paspaudus šį mygtuką atveriamas langas, kuriame galima pasirinkti prisegamą PDF arba ADOC formato failą iš kompiuterio.
[Saugoti]	Paspaudus šį mygtuką registruojamas pranešimas išsaugojamas išsaugotų, bet neišsiųstų pranešimų sąrašė.

- 4) Asmens duomenų įvedimas yra analogiškas kaip ir turto padalijimo fakto įregistravimo metu. Asmens duomenų įvedimas aprašytas III.I.III. skyriuje.

PRANEŠIMAS VEDYBŲ SUTARČIŲ REGISTRUI APIE PATVIRTINTĄ VEDYBŲ AR SUGYVENTINIŲ SUTARTĮ

Duomenys apie siunčiamą pranešimą / Duomenys apie vedybų ar sugyventinių sutartį

Notaras, patvirtinęs sutartį

Vardas*: Diana Pakeisti

Pavardė*: Ginevičė

Notarų biuras*: Testinis notarų biuras

Sutarties rūšis*: Vedybų sutartis

Sutarties porūšis*:

Sutarties patvirtinimo data*:

Sutarties patvirtinimo vieta*: Lietuvos Respublika

Notarinio registro numeris*:

Asmenys

Kodas	Vardas	Pavardė	Gimimo data	Veiksmai
Įrašyti asmenis				

Santuokos sudarymo data:

Sutarties įsigaliojimo data ar sąlyga:

Prisegti skaitmeninę kopiją

Peržiūra Saugoti Perduoti

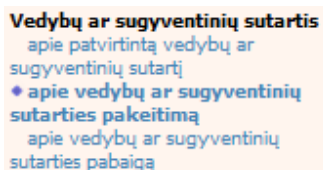
51 pav. Vedybų ar sugyventinių sutarties duomenų įrašymo formos skiltis „Duomenys apie vedybų ar sugyventinių sutartį“

IV.II DUOMENŲ ĮRAŠYMO FORMA „PRANEŠIMAS VEDYBŲ SUTARČIŲ REGISTRUI APIE VEDYBŲ AR SUGYVENTINIŲ SUTARTIES PAKEITIMĄ“

36. Įregistravus Vedybų sutarčių registro registravimo programoje (LIMS) pranešimą apie vedybų ar sugyventinių sutartį, automatiškai yra sukuriamas ir priskiriamas vedybų ar sugyventinių sutarties identifikavimo kodas. Vedybų ar sugyventinių sutarties identifikavimo kodą galima pasižiūrėti pasirinkus meniu „Vedybų sutarčių registro pranešimų peržiūra“, pranešimų sąrašą galima filtruoti pagal nurodytus laukus, suradus norimą pranešimą reikia paspausti mygtuką [Peržiūra], ekrane bus pateikta Registro siunčiamo pranešimo forma, kurioje nurodytas identifikavimo kodas. Pradėti pildyti pranešimą apie vedybų ar sugyventinių sutarties pakeitimą turite atlikti toliau aprašytus veiksmus.

IV.II.I PRANEŠIMO APIE VEDYBŲ AR SUGYVENTINIŲ SUTARTIES PAKEITIMĄ PILDYMAS, KAI DUOMENŲ TEIKĖJAS – NOTARAS

37. Pasirinkite meniu „Vedybų ar sugyventinių sutartis → apie vedybų ar sugyventinių sutarties pakeitimą“.



38. Atveriami duomenų pakeitimo įrašymo formos skiltis „Duomenys apie siunčiamą pranešimą“.

39. Užpildykite lauką {Sutarties identifikavimo kodas*}, paspauskite mygtuką [Saugoti]. Po [Saugoti] mygtuko paspaudimo laukai {Pranešimo data*} ir {Pranešimo numeris*} yra automatiškai sugeneruojami, skiltys „Duomenys apie vedybų ar sugyventinių sutartį“ ir

„Pakeitimas“ tampa aktyvios, automatiškai užkraunami įregistruotos sutarties, kuriai yra daromas pakeitimas, duomenys.

apie vedybų ar sugyventinių sutarties pakeitimą

PRANEŠIMAS VEDYBŲ SUTARČIŲ REGISTRUI APIE VEDYBŲ AR SUGYVENTINIŲ SUTARTIES PAKEITIMĄ

/ Duomenys apie siunčiamą pranešimą \ Duomenys apie vedybų ar sugyventinių sutartį \ Pakeitimas \

Pranešimo data*:

Pranešimo numeris*:

Sutarties identifikavimo kodas*:

Duomenų teikėjas

Pareigos: Notaras
Vardas: Genovaitė
Pavardė: Pakerytė
Notarų biuras: Alytaus rajono 1-asis notaro biuras
Adresas: Dariaus ir Girėno g. 6 62137 Alytus

52 pav. Vedybų ar sugyventinių sutarties pakeitimo duomenų įrašymo formos skiltis „Duomenys apie siunčiamą pranešimą“

40. Pasirinkus skiltį „Duomenys apie vedybų ar sugyventinių sutartį“ yra atvaizduojami šie duomenys:

31 lentelė. Vedybų ar sugyventinių sutarties pakeitimo duomenų įrašymo formos skilties „Duomenys apie vedybų ar sugyventinių sutartį“ aprašymas, kai duomenų teikėjas – notaras

Pavadinimas	Aprašymas
Notaras, patvirtinęs sutartį	
{Vardas*}	Šiame lauke atvaizduojamas patvirtinusio notaro vardas.
{Pavardė*}	Šiame lauke atvaizduojama patvirtinusio notaro pavardė.
{Notarų biuras*}	Šiame lauke atvaizduojamas patvirtinusio notaro biuro pavadinimas.
{Sutarties rūšis*}	Šiame lauke atvaizduojama pasirinkta sutarties rūšis iš klasifikatoriaus.
{Sutarties porūšis*}	Šiame lauke atvaizduojamas pasirinktas sutarties porūšis iš klasifikatoriaus.
{Sutarties patvirtinimo data*}	Atvaizduojama sutarties patvirtinimo data.
{Sutarties patvirtinimo vieta*}	Atvaizduojama sutarties patvirtinimo vieta.
{Notarinio registro numeris*}	Atvaizduojamas sutarties notarinio registro numeris
Asmenys	
Kodas	Šiame stulpelyje atvaizduojamas asmens kodas.
Vardas	Šiame stulpelyje atvaizduojamas asmens vardas.
Pavardė	Šiame stulpelyje atvaizduojama asmens pavardė.
Gimimo data	Šiame stulpelyje atvaizduojama asmens gimimo data.
Veiksmai	Šiame stulpelyje yra nurodomas galimas veiksmas: <Redaguoti> – paspaudus šią nuorodą galima redaguoti asmens duomenis.
{Santuokos sudarymo data}	Šiame lauke įrašoma santuokos sudarymo data.

Pavadinimas	Aprašymas
{Sutarties įsigaliojimo data ar sąlyga}	Šiame lauke įrašoma sutarties įsigaliojimo data ar sąlyga.

PRANEŠIMAS VEDYBŲ SUTARČIŲ REGISTRUI APIE VEDYBŲ AR SUGYVENTINIŲ SUTARTIES PAKEITIMĄ

[Duomenys apie siunčiamą pranešimą](#) /
 [Duomenys apie vedybų ar sugyventinių sutartį](#) /
 [Pakeitimas](#)

Notaras, patvirtinęs sutartį

Vardas*: Rimas
Pavardė*: Ramanauskas
Notarų biuras*: Vilniaus rajono 7-asis notaro biuras

Sutarties rūšis*: Vedybų sutartis
Sutarties porūšis*: Ikivedybinė sutartis

Sutarties patvirtinimo data*: 2018-02-07
Sutarties patvirtinimo vieta: Lietuvos Respublika
Notarinio registro numeris*: 145-op

Asmenys

Kodas	Vardas	Pavardė	Gimimo data	Veiksmai
	Goki	Puku	1825-01-01	Redaguoti
	Opa	Koka	1900-02-01	Redaguoti

Santuokos sudarymo data: 2018-02-01
Sutarties įsigaliojimo data ar sąlyga:

53 pav. Vedybų ar sugyventinių sutarties pakeitimo duomenų įrašymo formos skiltis „Duomenys apie vedybų ar sugyventinių sutartį“

1) Pasirinkus skiltį „Pakeitimas“ yra atvaizduojami šie duomenys:

32 lentelė. Vedybų ar sugyventinių sutarties pakeitimo duomenų įrašymo formos skilties „Pakeitimas“ aprašymas

Pavadinimas	Aprašymas
Notaras, patvirtinęs sutartį	
{Vardas*}	Duomenys sugeneruojami automatiškai, pagal duomenų teikėjo prisijungimą prie sistemos.
{Pavardė*}	Duomenys sugeneruojami automatiškai, pagal duomenų teikėjo prisijungimą prie sistemos.
{Notarų biuras*}	Duomenys sugeneruojami automatiškai, pagal duomenų teikėjo prisijungimą prie sistemos.
{Pakeitimo pagrindas*}	Šiame lauke galima nurodyti pakeitimo pagrindą pasirenkant iš klasifikatoriaus reikšmių. Pastaba. Pasirinkus pakeitimo pagrindą „Duomenų patikslinimas (klaidų taisymas)“, užpildyti pakeitimo duomenų nėra būtina.
{Sutarties pakeitimo data*}	Šiame lauke reikia nurodyti sutarties pakeitimo data.
{Dokumento Nr.*}	Šiame lauke reikia nurodyti dokumento numerį.
{Pakeitimo įsigaliojimo data arba sąlyga}	Šiame lauke galima nurodyti pakeitimo įsigaliojimo datą arba sąlygą.
Mygtukai	
[Perduoti]	Paspaudus šį mygtuką pranešimas yra perduodamas Vedybų sutarčių registro registravimo programai (LIMS).

Pavadinimas	Aprašymas
[Peržiūra]	Paspaudus šį mygtuką atveriamas peržiūros langas.
[Prisegti skaitmeninę kopiją]	Paspaudus šį mygtuką atveriamas langas, kuriame galima pasirinkti prisegamą PDF arba ADOC formato failą iš kompiuterio. Pastaba. Pasirinkus pakeitimo pagrindą „Duomenų patikslinimas (klaidų taisymas)“, prisegti failo nėra būtina.
[Saugoti]	Paspaudus šį mygtuką yra išsaugojamas pakeitimo pranešimas išsaugotų, bet neišsiųstų pranešimų sąrašė.
[Pakeisti]	Paspaudus šį mygtuką yra atveriamas visų notarų sąrašo langas, kuriame galima pasirinkti ir pakeisti esamą notarą.

PRANEŠIMAS VEDYBŲ SUTARČIŲ REGISTRUI APIE VEDYBŲ AR SUGYVENTINIŲ SUTARTIES PAKEITIMĄ

Duomenys apie siunčiamą pranešimą / Duomenys apie vedybų ar sugyventinių sutartį / **Pakeitimas**

Notaras, patvirtinęs sutartį

Vardas*: Diana Pakeisti

Pavardė*: Ginevičė

Notarų biuras*: Testinis notarų biuras

Pakeitimo pagrindas*:

Pakeitimo data*:

Notarinio registro numeris*:

Sutarties pakeitimo įsigaliojimo data arba sąlyga:

Prisegti skaitmeninę kopiją
Saugoti
Perduoti

54 pav. Vedybų ar sugyventinių sutarties pakeitimo duomenų įrašymo formos skiltis „Pakeitimas“

IV.II.II PRANEŠIMO APIE VEDYBŲ AR SUGYVENTINIŲ SUTARTIES PAKEITIMĄ PILDYMAS, KAI DUOMENŲ TEIKĖJAS - TEISMAS

41. Pasirinkite meniu „Vedybų ar sugyventinių sutartis → apie vedybų ar sugyventinių sutarties pakeitimą“.

Vedybų ar sugyventinių sutartis
 + apie vedybų ar sugyventinių sutarties pakeitimą

42. Atveriamas duomenų pakeitimo įrašymo formos skiltis „Duomenys apie siunčiamą pranešimą“.

43. Užpildykite laukus {Pranešimo numeris} ir {Sutarties identifikavimo kodas*}, paspauskite mygtuką [Saugoti]. Po [Saugoti] mygtuko paspaudimo, laukas {Pranešimo data*} automatiškai sugeneruojamas, skiltys „Duomenys apie vedybų ar sugyventinių sutartį“ ir „Pakeitimas“ tampa aktyvios, automatiškai užkraunami įregistruotos sutarties duomenys, kuriai yra daromas pakeitimas.

PRANEŠIMAS VEDYBŲ SUTARČIŲ REGISTRUI APIE VEDYBŲ AR SUGYVENTINIŲ SUTARTIES PAKEITIMĄ

Duomenys apie siunčiamą pranešimą
 Duomenys apie vedybų ar sugyventinių sutartį
 Pakeitimas

Pranešimo data*:
 Pranešimo numeris*:
 Sutarties identifikavimo kodas*:

Duomenų teikėjas

Pavadinimas: Švenčionių rajono apylinkės teismas
Adresas: Vilniaus g. 26 Švenčionys

55 pav. Vedybų ar sugyventinių sutarties pakeitimo duomenų įrašymo formos skiltis „Duomenys apie siunčiamą pranešimą“

44. Pasirinkus skiltį „Duomenys apie vedybų ar sugyventinių sutartį“ yra atvaizduojami šie duomenys:

33 lentelė. Vedybų ar sugyventinių sutarties pakeitimo duomenų įrašymo formos skilties „Duomenys apie vedybų ar sugyventinių sutartį“ aprašymas

Pavadinimas	Aprašymas
Notaras, patvirtinęs sutartį	
{Vardas*}	Šiame lauke atvaizduojamas patvirtinusio notaro vardas.
{Pavardė*}	Šiame lauke atvaizduojama patvirtinusio notaro pavardė.
{Notarų biuras*}	Šiame lauke atvaizduojamas patvirtinusio notaro biuro pavadinimas.
{Sutarties rūšis*}	Šiame lauke atvaizduojama pasirinkta sutarties rūšis iš klasifikatoriaus.
{Sutarties porūšis*}	Šiame lauke atvaizduojama pasirinkta sutarties porūšis iš klasifikatoriaus.
{Sutarties patvirtinimo data*}	Šiame lauke atvaizduojama sutarties patvirtinimo data.
{Sutarties patvirtinimo vieta*}	Šiame lauke atvaizduojama sutarties patvirtinimo vieta.
{Notarinio registro numeris*}	Šiame lauke atvaizduojamas sutarties notarinio registro numeris.
Asmenys	
Kodas	Šiame stulpelyje atvaizduojamas asmens kodas.
Vardas	Šiame stulpelyje atvaizduojamas asmens vardas.
Pavardė	Šiame stulpelyje atvaizduojama asmens pavardė.
Gimimo data	Šiame stulpelyje atvaizduojama asmens gimimo data.
Veiksmai	Šiame stulpelyje yra nurodomas galimas veiksmas: <Redaguoti> – paspaudus šią nuorodą galima redaguoti asmens duomenis.
{Santuokos sudarymo data}	Šiame lauke atvaizduojama santuokos sudarymo data.
{Sutarties įsigaliojimo data ar sąlyga}	Šiame lauke atvaizduojama sutarties įsigaliojimo data ar sąlyga.

PRANEŠIMAS VEDYBŲ SUTARČIŲ REGISTRUI APIE VEDYBŲ AR SUGYVENTINIŲ SUTARTIES PAKEITIMA

Duomenys apie siunčiamą pranešimą / Duomenys apie vedybų ar sugyventinių sutartį / Pakeitimas

Notaras, patvirtinęs sutartį

Vardas*: Rimas
Pavardė*: Ramanauskas
Notarų biuras*: Vilniaus rajono 7-asis notaro biuras

Sutarties rūšis*: Vedybų sutartis
Sutarties porūšis*: Įkivedybinė sutartis

Sutarties patvirtinimo data*: 2018-02-07
Sutarties patvirtinimo vieta: Lietuvos Respublika
Notarinio registro numeris*: 145-op

Asmenys

Kodas	Vardas	Pavardė	Gimimo data	Veiksmai
	Goki	Puku	1825-01-01	Redaguoti
	Opa	Koka	1900-02-01	Redaguoti

Santuokos sudarymo data: 2018-02-01
Sutarties įsigaliojimo data ar sąlyga:

56 pav. Vedybų ar sugyventinių sutarties pakeitimo duomenų įrašymo formos skiltis „Duomenys apie vedybų ar sugyventinių sutartį“

45. Sutarties pakeitimo registravimo metu galima pridėti, ištrinti arba redaguoti sutartį sudariusius asmenis. Asmens duomenų įvedimas aprašytas III.I.III. skyriuje.
46. Pasirinkus skiltį „Pakeitimas“ yra atvaizduojami šie duomenys:

34 lentelė. Vedybų ar sugyventinių sutarties pakeitimo duomenų įrašymo formos skilties „Pakeitimas“ aprašymas

Pavadinimas	Aprašymas
Teismas, priėmęs sprendimą (nutartį)	
{Pavadinimas}	Duomenys sugeneruojami automatiškai, pagal duomenų teikėjo prisijungimą prie sistemos.
{Pakeitimo pagrindas*}	Šiame lauke galima nurodyti pakeitimo pagrindą pasirenkant iš klasifikatoriaus reikšmių.
{Sprendimo data}	Šiame lauke reikia nurodyti sprendimo priėmimo data.
{Bylos Nr.}	Šiame lauke reikia nurodyti civilinės bylos numerį.
{Pakeitimo įsigaliojimo data arba sąlyga}	Šiame lauke galima nurodyti pakeitimo įsigaliojimo datą ar sąlygą.
Mygtukai	
[Perduoti]	Paspaudus šį mygtuką pranešimas yra perduodamas Vedybų sutarčių registro registravimo programai (LIMS).
[Peržiūra]	Paspaudus šį mygtuką atveriamas suvestų duomenų peržiūros langas.
[Prisegti skaitmeninę kopiją]	Paspaudus šį mygtuką atveriamas langas, kuriame galima pasirinkti prisegamą PDF arba ADOC formato failą iš kompiuterio.
[Saugoti]	Paspaudus šį mygtuką yra išsaugojamas pakeitimo pranešimas išsaugotų, bet neišsiųstų pranešimų sąrašė.

Pavadinimas	Aprašymas
[Iškviesti]	Paspaudus šį mygtuką yra atveriamas visų teismų sąrašo langas, kuriame galima pasirinkti ir pakeisti pranešimą parengusį teismą.

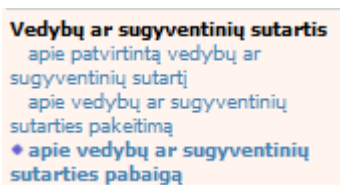
57 pav. Vedybų ar sugyventinių sutarties pakeitimo duomenų įrašymo formos skiltis „Pakeitimas“

IV.III DUOMENŲ ĮRAŠYMO FORMA „PRANEŠIMAS APIE VEDYBŲ AR SUGYVENTINIŲ SUTARTIES PABAIGĄ“

47.Įregistravus Vedybų sutarčių registro registravimo programoje (LIMS) pranešimą apie patvirtintą vedybų ar sugyventinių sutartį, automatiškai yra sukuriama ir priskiriamas vedybų ar sugyventinių sutarties identifikavimo kodas. Vedybų ar sugyventinių sutarties identifikavimo kodą galima pasižiūrėti pasirinkus meniu „Vedybų sutarčių registro pranešimų peržiūra“, pranešimų sąrašą galima filtruoti pagal nurodytus laukus, suradus norimą pranešimą reikia paspausti mygtuką [Peržiūra], ekrane bus pateikta Registro siunčiamo pranešimo forma, kurioje nurodytas identifikavimo kodas. Pranešimo apie vedybų ar sugyventinių sutarties pabaigą duomenų pildymas aprašytas tolimesniuose skyriuose.

IV.III.I PRANEŠIMO APIE VEDYBŲ AR SUGYVENTINIŲ SUTARTIES PABAIGĄ PILDYMAS, KAI DUOMENŲ TEIKĖJAS – NOTARAS

48.Pasirinkite meniu „Vedybų ar sugyventinių sutartis → apie vedybų ar sugyventinių sutarties pabaigą“.



49.Atveriamą pabaigos pranešimo duomenų keitimo įrašymo formos skiltis „Duomenys apie siunčiamą pranešimą“.

50.Užpildykite lauką {Sutarties identifikavimo kodas*}, paspauskite mygtuką [Saugoti]. Po [Saugoti] mygtuko paspaudimo laukai {Pranešimo data*} ir {Pranešimo numeris*} yra automatiškai sugeneruojami, skiltys „Duomenys apie vedybų ar sugyventinių sutartį“ ir „Pabaiga“ tampa aktyvios. Automatiškai užkraunami įregistruotos sutarties, kuriai yra vykdomas pabaigos įregistravimas, duomenys. Blokas „Duomenų teikėjas“ yra automatiškai užpildomas prisijungusio naudotojo duomenimis.

apie vedybų ar sugyventinių sutarties pabaigą

PRANEŠIMAS VEDYBŲ SUTARČIŲ REGISTRUI APIE VEDYBŲ AR SUGYVENTINIŲ SUTARTIES PABAIGĄ

Pranešimo data*:
 Pranešimo numeris*:
 Sutarties identifikavimo kodas*:

Duomenų teikėjas

Pareigos: Notaras
Vardas: Genovaitė
Pavardė: Pakerytė
Notarų biuras: Alytaus rajono 1-asis notaro biuras
Adresas: Dariaus ir Girėno g. 6 62137 Alytus

58 pav. Vedybų ar sugyventinių sutarties pabaigos duomenų įrašymo formos skiltis „Duomenys apie siunčiamą pranešimą“

51. Pasirinkus skiltį „Duomenys apie vedybų ar sugyventinių sutartį“ yra atveriamas langas, kuriame atvaizduojama įregistruota sutartis, laukai nėra redaguojami ir keisti jų negalima.

PRANEŠIMAS VEDYBŲ SUTARČIŲ REGISTRUI APIE VEDYBŲ AR SUGYVENTINIŲ SUTARTIES PABAIGĄ

Notaras, patvirtinęs sutartį

Vardas: Rimas
Pavardė: Ramanauskas
Notarų biuras: Vilniaus rajono 7-asis notaro biuras

Sutarties rūšis: Vedybų sutartis
Sutarties porūšis: Tikivedybinė sutartis

Sutarties patvirtinimo data: 2018-02-07
Sutarties patvirtinimo vieta: Lietuvos Respublika
Notarinio registro numeris: 145-op

Asmenys

Kodas	Vardas	Pavardė	Gimimo data
	Goki	Puku	1825-01-01
	Opa	Koka	1900-02-01

Santuokos sudarymo data: 2018-02-01
Sutarties įsigaliojimo data ar sąlyga:

59 pav. Vedybų ar sugyventinių sutarties pabaigos duomenų įrašymo formos skiltis „Duomenys apie vedybų ar sugyventinių sutartį“, kai duomenų teikėjas - notaras

52. Pasirinkus skiltį „Pabaiga“ yra atveriamas langas su laukais:

35 lentelė. Vedybų ar sugyventinių sutarties pabaigos duomenų įrašymo formos skilties „Pabaiga“ aprašymas

Pavadinimas	Aprašymas
Notaras, patvirtinęs sutartį	
{Vardas*}	Duomenys sugeneruojami automatiškai, pagal duomenų teikėjo prisijungimą prie sistemos.
{Pavardė*}	Duomenys sugeneruojami automatiškai, pagal duomenų teikėjo prisijungimą prie sistemos.
{Notarų biuras*}	Duomenys sugeneruojami automatiškai, pagal duomenų teikėjo prisijungimą prie sistemos.

Pavadinimas	Aprašymas
{Pabaigos pagrindas*}	Šiame lauke galima nurodyti pabaigos pagrindą pasirenkant iš klasifikatoriaus reikšmių. Pastaba. Pasirinkus pabaigos pagrindą „Prašymas panaikinti registre įrašytus vedybų sutarties duomenis, perkeliant šiuos duomenis į registro duomenų bazės archyvą“ arba „Prašymas panaikinti registre įrašytus sugyventinių sutarties duomenis, perkeliant šiuos duomenis į registro duomenų bazės archyvą“, užpildyti pabaigos duomenų nėra būtina.
{Pabaigos data*}	Šiame lauke reikia nurodyti susitarimo nutraukti vedybų ar sugyventinių sutartį patvirtinimo data.
{Notarinio registro Nr.}	Šiame lauke reikia nurodyti susitarimo nutraukti vedybų ar sugyventinių sutartį notarinio registro numerį.
Mygtukai	
[Peržiūra]	Paspaudus šį mygtuką atveriamas peržiūros langas.
[Prisegti skaitmeninę kopiją]	Paspaudus šį mygtuką atveriamas langas, kuriame galima pasirinkti prisegamus PDF arba ADOC formato failus iš kompiuterio. Pastaba. Pasirinkus pabaigos pagrindą „Prašymas panaikinti registre įrašytus vedybų sutarties duomenis, perkeliant šiuos duomenis į registro duomenų bazės archyvą“ arba „Prašymas panaikinti registre įrašytus sugyventinių sutarties duomenis, perkeliant šiuos duomenis į registro duomenų bazės archyvą“, prisegti failo nėra būtina.
[Saugoti]	Paspaudus šį mygtuką pranešimas išsaugojamas išsaugotų, bet neišsiųstų pranešimų sąrašė.
[Pakeisti]	Paspaudus šį mygtuką yra atveriamas visų notarų sąrašo langas, kuriame galima pasirinkti ir pakeisti esamą notarą.
[Perduoti]	Paspaudus šį mygtuką pranešimas yra perduodamas Vedybų sutarčių registro registravimo programai (LIMS).

PRANEŠIMAS VEDYBŲ SUTARČIŲ REGISTRUI APIE VEDYBŲ AR SUGYVENTINIŲ SUTARTIES PABAIGĄ

/ Duomenys apie siunčiamą pranešimą / Duomenys apie vedybų ar sugyventinių sutartį / **Pabaiga** \

Notaras, patvirtinęs sutartį

Vardas*: Diana

Pavardė*: Ginevičė

Notarų biuras*: Testinis notarų biuras

Pabaigos pagrindas*:

Pabaigos data*:

Notarinio registro numeris*:

60 pav. Vedybų ar sugyventinių sutarties pabaigos duomenų įrašymo formos skiltis „Pabaiga“

IV.III.II PRANEŠIMO APIE VEDYBŲ AR SUGYVENTINIŲ SUTARTIES PABAIGĄ PILDYMAS, KAI DUOMENŲ TEIKĖJAS - TEISMAS

53.Pasirinkite menu „Vedybų ar sugyventinių sutartis → apie vedybų ar sugyventinių sutarties pabaigą“.

Vedybų ar sugyventinių sutartis
apie vedybų ar sugyventinių
sutarties pakeitimą
• apie vedybų ar sugyventinių
sutarties pabaigą

54. Atveriamą pabaigos pranešimo duomenų įrašymo formos skiltis „Duomenys apie siunčiamą pranešimą“.

55. Užpildykite laukus {Pranešimo numeris*} ir {Sutarties identifikavimo kodas*}, paspauskite mygtuką [Saugoti]. Po [Saugoti] mygtuko paspaudimo laukas {Pranešimo data*} automatiškai sugeneruojamas, skiltys „Duomenys apie vedybų ar sugyventinių sutartį“ ir „Pabaiga“ tampa aktyvios. Automatiškai užkraunami įregistruotos sutarties, kuriai yra vykdomas pabaigos įregistravimas, duomenys. Blokas „Duomenų teikėjas“ yra automatiškai užpildomas prisijungusio naudotojo duomenimis.

apie vedybų ar sugyventinių sutarties pabaigą

PRANEŠIMAS VEDYBŲ SUTARČIŲ REGISTRUI APIE VEDYBŲ AR SUGYVENTINIŲ SUTARTIES PABAIGĄ

[Duomenys apie siunčiamą pranešimą](#) [Duomenys apie vedybų ar sugyventinių sutartį](#) [Pabaiga](#)

Pranešimo data*:

Pranešimo numeris*:

Sutarties identifikavimo kodas*:

Duomenų teikėjas

Pavadinimas: Švenčionių rajono apylinkės teismas
Adresas: Vilniaus g. 26 Švenčionys

61 pav. Vedybų ar sugyventinių sutarties pabaigos duomenų įrašymo formos skiltis „Duomenys apie siunčiamą pranešimą“

56. Pasirinkus skiltį „Duomenys apie vedybų ar sugyventinių sutartį“ yra atveriamas langas, kuriame atvaizduojama įregistruota sutartis, laukai nėra redaguojami ir keisti jų negalima.

PRANEŠIMAS VEDYBŲ SUTARČIŲ REGISTRUI APIE VEDYBŲ AR SUGYVENTINIŲ SUTARTIES PABAIGĄ

[Duomenys apie siunčiamą pranešimą](#) [Duomenys apie vedybų ar sugyventinių sutartį](#) [Pabaiga](#)

Notaras, patvirtinęs sutartį

Vardas:
Pavardė:
Notarų biuras:

Sutarties rūšis:
Sutarties porūšis:

Sutarties patvirtinimo data:
Sutarties patvirtinimo vieta:
Notarinio registro numeris:

Asmenys

Kodas	Vardas	Pavardė	Gimimo data
	Goki	Puku	1825-01-01
	Opa	Koka	1900-02-01

Santuokos sudarymo data:
Sutarties įsigaliojimo data ar sąlyga:

62 pav. Vedybų ar sugyventinių sutarties pabaigos duomenų įrašymo formos skiltis „Duomenys apie vedybų ar sugyventinių sutartį“

57. Pasirinkus skiltį „Pabaiga“ yra atveriamas langas su laukais:

36 lentelė. Vedybų ar sugyventinių sutarties pabaigos duomenų įrašymo formos skilties „Pabaiga“ aprašymas

Pavadinimas	Aprašymas
Teismas, priėmęs sprendimą (nutartį)	
{Pavadinimas*}	Duomenys sugeneruojami automatiškai, pagal duomenų teikėjo prisijungimą prie sistemos.
{Pabaigos pagrindas*}	Atvaizduojama iš klasifikatoriaus pasirinkta reikšmė.
{Sprendimo data*}	Šiame lauke reikia nurodyti teismo sprendimo priėmimo data.
{Bylos Nr.*}	Šiame lauke reikia nurodyti sprendimo civilinės bylos numerį.
Mygtukai	
[Iškviešti]	Paspaudus šį mygtuką yra atveriamas visų teismų sąrašo langas, kuriame galima pasirinkti ir pakeisti pranešimą parengusį teismą.
[Peržiūra]	Paspaudus šį mygtuką atveriamas peržiūros langas.
[Prisegti skaitmeninę kopiją]	Paspaudus šį mygtuką atveriamas langas, kuriame galima pasirinkti prisegamą PDF arba ADOC formato failą iš kompiuterio.
[Saugoti]	Paspaudus šį mygtuką pranešimas išsaugojamas išsaugotų, bet neišsiųstų pranešimų sąrašė.
[Perduoti]	Paspaudus šį mygtuką pranešimas yra perduodamas Vedybų sutarčių registro registravimo programai (LIMS).

PRANEŠIMAS VEDYBŲ SUTARČIŲ REGISTRUI APIE VEDYBŲ AR SUGYVENTINIŲ SUTARTIES PABAIGĄ

/ Duomenys apie siunčiamą pranešimą \ Duomenys apie vedybų ar sugyventinių sutartį \ **Pabaiga** \

Teismas, priėmęs sprendimą (nutartį)

Pavadinimas*: Vilniaus rajono apylinkės teismas Iškviešti

Pabaigos pagrindas*:

Sprendimo data*:

Bylos Nr.*:

Prisegti skaitmeninę kopiją

Peržiūra Saugoti Perduoti

63 pav. Vedybų ar sugyventinių sutarties pabaigos duomenų įrašymo formos skiltis „Pabaiga“

V. SUTARTIS DĖL SANTUOKOS NUTRAUKIMO PASEKMIŲ

58. Šiame skyriuje aprašytas duomenų blokas „Sutartis dėl santuokos nutraukimo pasekmių“, t. y. sutarties dėl santuokos nutraukimo pasekmių perdavimas teikiant Registrui šiuos pranešimus:

- Pranešimą apie patvirtintą sutartį dėl santuokos nutraukimo pasekmių;
- Pranešimą apie sutarties dėl santuokos nutraukimo pasekmių pakeitimą;
- Pranešimą apie sutarties dėl santuokos nutraukimo pasekmių pakeitimą (duomenų taisymą);
- Pranešimą apie sutarties dėl santuokos nutraukimo pasekmių pabaigą.

V.I DUOMENŲ ĮRAŠYMO FORMA „PRANEŠIMAS APIE PATVIRTINTĄ SUTARTĮ DĖL SANTUOKOS NUTRAUKIMO PASEKMIŲ“

59. Parengti sutartį dėl santuokos nutraukimo pasekmių gali tik duomenų teikėjas – notaras. Norėdami teikti duomenis apie patvirtintą sutartį dėl santuokos nutraukimo pasekmių turite atlikti šiuos veiksmus:

- 1) pasirinkite meniu „Sutartis dėl santuokos nutraukimo pasekmių → apie patvirtintą sutartį dėl santuokos nutraukimo pasekmių“;

**Sutartis dėl santuokos
nutraukimo pasekmių**
♦ apie patvirtintą sutartį dėl
santuokos nutraukimo pasekmių

- 2) atveriamas sutarties registravimo langas, kurį sudaro 2 skiltys: „Duomenys apie siunčiamą pranešimą“ ir „Duomenys apie sutartį“ (65 pav);
- 3) užpildykite lauką {Pranešimo data*} ir paspauskite mygtuką [Saugoti]. Po [Saugoti] mygtuko paspaudimo laukas {Pranešimo numeris*} yra automatiškai sugeneruojamas ir skiltis „Duomenys apie sutartį“ tampa aktyvi. Blokas „Duomenų teikėjas“ yra automatiškai užpildomas prisijungusio naudotojo duomenimis.

37 lentelė. Sutarties dėl santuokos nutraukimo pasekmių duomenų įrašymo skilties „Duomenys apie siunčiamą pranešimą“ aprašymas

Pavadinimas	Aprašymas
{Pranešimo data*}	Pranešimo data. Perdavus pranešimą Vedybų sutarčių registrui, lauko reikšmė pakeičiama į pranešimo perdavimo datą (einamoji pranešimo perdavimo data).
{Pranešimo numeris*}	Pranešimo numeris, kuris yra automatiškai sugeneruojamas po mygtuko [Saugoti] paspaudimo.
Duomenų teikėjas	
{Pareigos}	Duomenų teikėjo pareigos. Užpildoma automatiškai.
{Vardas}	Duomenų teikėjo vardas. Užpildoma automatiškai.
{Pavardė}	Duomenų teikėjo pavardė. Užpildoma automatiškai.
{Notarų biuras}	Notarų biuro pavadinimas. Užpildoma automatiškai.
{Adresas}	Notarų biuro adresas. Užpildoma automatiškai.
Mygtukai	
[Saugoti]	Paspaudus šį mygtuką lauko {Pranešimo numeris*} reikšmė automatiškai sugeneruojama ir aktyvuojama skiltis „Duomenys apie sutartį“.

PRANEŠIMAS APIE PATVIRTINTĄ SUTARTĮ DĖL SANTUOKOS NUTRAUKIMO PASEKMIŲ

Duomenys apie siunčiamą pranešimą
 Duomenys apie sutartį

Pranešimo data*:

Pranešimo numeris*:

Duomenų teikėjas:

Pareigos: Notarė
Vardas: Vardas
Pavardė: Pavardė
Notarų biuras: Testinis notarų biuras
Adresas: Tilto g. 17/4 Vilnius Lietuva

64 pav. Sutarties dėl santuokos nutraukimo pasekmių duomenų įrašymo skiltis „Duomenys apie siunčiamą pranešimą“

38 lentelė. Sutarties dėl santuokos nutraukimo pasekmių duomenų įrašymo skilties „Duomenys apie sutartį“ aprašymas

Pavadinimas	Aprašymas
{Sutarties patvirtinimo data*}	Šiame lauke įrašoma sutarties patvirtinimo data. Galima pildyti rankiniu būdu arba paspaudus ant lauko kairiuoju pelės mygtuku pasirinkti iš kalendoriaus reikiamą datą.
{Notarinio registro numeris*}	Šiame lauke įvedamas notarinio registro numeris.
{Sutartimi nedalijamas registruose registruotinas turtas}	Šį žymimąjį langelį galima pažymėti, jeigu sutartimi nedalijamas registruose registruotinas turtas. Pažymėjus nebus galima pildyti skilties „Turtas“. Jeigu šis žymimasis langelis nepažymėtas, tuomet privaloma užpildyti skilties „Turtas“ duomenis. Bandant perduoti pranešimą, kuriame nepažymėtas žymimasis langelis „Sutartimi nedalijamas registruose registruotinas turtas“ ir skiltyje „Turtas“ neįvestas nei vienas turto įrašas, pateikiamas įspėjamas pranešimas „Sutartyje turi būti įvestas bent vienas turtas“.
Notaras, patvirtinęs sutartį	
{Vardas}	Duomenys sugeneruojami automatiškai, pagal duomenų teikėjo prisijungimą prie sistemos.
{Pavardė}	Duomenys sugeneruojami automatiškai, pagal duomenų teikėjo prisijungimą prie sistemos.
{Notarų biuras}	Duomenys sugeneruojami automatiškai, pagal duomenų teikėjo prisijungimą prie sistemos. Šiame lauke atvaizduojamas notaro biuro pavadinimas.
Asmenys	
Kodas	Šiame stulpelyje atvaizduojamas asmens kodas.
Vardas	Šiame stulpelyje atvaizduojamas asmens vardas.
Pavardė	Šiame stulpelyje atvaizduojama asmens pavardė.
Gimimo data	Šiame stulpelyje atvaizduojama asmens gimimo data
Veiksmai	<Redaguoti> - paspaudus šį mygtuką galima redaguoti pasirinktą asmenį. <Trinti> - paspaudus šį mygtuką galima ištrinti pasirinktą asmenį.
Turtas	
Kodas	Šiame stulpelyje atvaizduojamas turto kodas.
Turto rūšis	Šiame stulpelyje atvaizduojama turto rūšis.
Teisinis režimas	Šiame lauke atvaizduojamas turto teisinis režimas sutuoktinių atžvilgiu.
Veiksmai	<Redaguoti> – paspaudus šį mygtuką galima redaguoti pasirinktą turtą.

Pavadinimas	Aprašymas
	<Trinti> – paspaudus šį mygtuką galima ištrinti pasirinktą turtą.
Skaitmeninė kopija	
Failo pavadinimas	Šiame stulpelyje atvaizduojamas prisegtos skaitmeninės kopijos pavadinimas.
Failo dydis	Šiame stulpelyje atvaizduojamas prisegtos skaitmeninės kopijos failo dydis.
Veiksmai	<Trinti> – paspaudus šį mygtuką galima ištrinti pasirinktą skaitmeninę kopiją.
Mygtukai	
[Pakeisti]	Paspaudus šį mygtuką yra atveriamas visų notarų sąrašo langas, kuriame galima pasirinkti ir pakeisti notaro, sudariusio sutartį, duomenis.
[Įrašyti asmenis]	Paspaudus šį mygtuką atveriamas langas, kuriame galima įrašyti asmens duomenis (žr. „III.I.III ASMENS DUOMENŲ PILDYMAS“ skyrių).
[Įrašyti turtą]	Paspaudus šį mygtuką atveriamas langas, kuriame galima pridėti turto duomenis (žr. „III.I.IV TURTO RŪŠIES DUOMENŲ PILDYMAS“ skyrių).
[Prisegti skaitmeninę kopiją]	Paspaudus šį mygtuką atveriamas langas, kuriame galima pasirinkti prisegamą PDF arba ADOC formato failą iš kompiuterio.
[Peržiūra]	Paspaudus šį mygtuką atveriamas peržiūros langas.
[Saugoti]	Paspaudus šį mygtuką yra išsaugojama visa pranešime suvesta informacija.
[Perduoti]	Paspaudus šį mygtuką pranešimas yra perduodamas Vedybų sutarčių registravimo sistemai (LIMS).

60. Asmens ir turto duomenų įvedimas yra analogiškas kaip ir turto padalijimo fakto įregistravimo metu. Asmens duomenų įvedimas aprašytas III.I.III. skyriuje (žr. „III.I.III ASMENS DUOMENŲ PILDYMAS“ skyrių). Turto duomenų įvedimas aprašytas III.I.IV skyriuje (žr. „III.I.IV TURTO RŪŠIES DUOMENŲ PILDYMAS“ skyrių).

PRANEŠIMAS APIE PATVIRTINTĄ SUTARTĮ DĖL SANTUOKOS NUTRAUKIMO PASEKMIŲ

Duomenys apie siunčiamą pranešimą / Duomenys apie sutartį

Notaras, patvirtinęs sutartį

Vardas*:

Pavardė*:

Notarų biuras*:

Sutarties patvirtinimo data*:

Notarinio registro numeris*:

Asmenys

Kodas ^	Vardas	Pavardė	Gimimo data	Veiksmai
<input type="button" value="Įrašyti asmenis"/>				

Sutartimi nedalijamas registruose registruotinas turtas: (požymis "Sutartimi nedalijamas registruose registruotinas turtas" pažymimas, jei sutartimi nedalijamas nekūnojamasis turtas, kelių transporto priemonė, jūrų laivas, vidaus vandenų transporto priemonė, civilinis orlaivis, traktorius, savaeigė ar žemės ūkio mašina, ar jų priekaba, geležinkelių riedmuo, prekių ženklas, ginklas, patentas, dizainas ar įmonė).

Turtas

Kodas ^	Turto rūšis	Teisinis režimas	Veiksmai
<input type="button" value="Įrašyti turtą"/>			

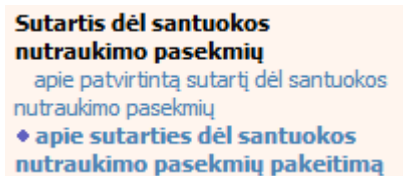
65 pav. Sutarties dėl santuokos nutraukimo pasekmių duomenų įrašymo skiltis „Duomenys apie sutartį“

V.II DUOMENŲ ĮRAŠYMO FORMA „PRANEŠIMAS APIE SUTARTIES DĖL SANTUOKOS NUTRAUKIMO PASEKMIŲ PAKEITIMĄ“

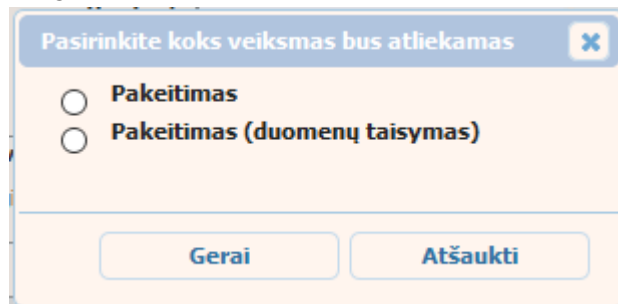
61. Įregistravus Vedybų sutarčių registro registravimo programoje (LIMS) pranešimą apie patvirtintą sutartį dėl santuokos nutraukimo pasekmių, automatiškai yra sukuriamas ir priskiriamas santuokos nutraukimo pasekmių sutarties identifikavimo kodas. Santuokos nutraukimo pasekmių sutarties identifikavimo kodą galima pasižiūrėti pasirinkus meniu „Vedybų sutarčių registro pranešimų peržiūra“, pranešimų sąrašą galima filtruoti pagal nurodytus laukus, suradus norimą pranešimą reikia paspausti mygtuką [Peržiūra], ekrane bus pateikta Registro siunčiamo pranešimo forma, kurioje nurodytas identifikavimo kodas. Pradėti pildyti pranešimą apie sutarties dėl santuokos nutraukimo pasekmių pakeitimą turite atlikti toliau aprašytus veiksmus.

V.II.I PRANEŠIMO APIE SUTARTIES DĖL SANTUOKOS NUTRAUKIMO PASEKMIŲ PAKEITIMĄ PILDYMAS, KAI DUOMENŲ TEIKĖJAS – NOTARAS

62. Pasirinkite meniu „Sutartis dėl santuokos nutraukimo pasekmių → apie sutarties dėl santuokos nutraukimo pasekmių pakeitimą“.



63. Paspaudus ant meniu punkto „apie sutarties dėl santuokos nutraukimo pasekmių pakeitimą“, atidaromas modalinis langas, kuriame turite pasirinkti, koks veiksmas bus atliekamas: „Pakeitimas“ ar „Pakeitimas (duomenų taisymas)“. Pagal nutylėjimą nepažymėtas nei vienas veiksmas. Pasirinkti galima tik vieną veiksmą.



66 pav. Sutarties dėl santuokos nutraukimo pasekmių pakeitimo veiksmo pasirinkimo langas

64. Pasirinkite „Pakeitimas“ ir paspauskite mygtuką [Gerai]. Atidaromas langas „Pranešimas apie sutarties dėl santuokos nutraukimo pasekmių pakeitimą“.

65. Atveriamas duomenų pakeitimo įrašymo formos skiltis „Duomenys apie siunčiamą pranešimą“.

66. Užpildykite lauką {Pranešimo data*} ir {Sutarties identifikavimo kodas*}, paspauskite mygtuką [Saugoti]. Po [Saugoti] mygtuko paspaudimo laukas {Pranešimo numeris*} yra automatiškai sugeneruojamas, skiltys „Duomenys apie sutartį“ ir „Pakeitimas“ tampa aktyvios, automatiškai užkraunami įregistruotos sutarties, kuriai yra daromas pakeitimas, duomenys.

39 lentelė. Sutarties dėl santuokos nutraukimo pasekmių pakeitimo duomenų įrašymo skilties „Duomenys apie siunčiamą pranešimą“ aprašymas

Pavadinimas	Aprašymas
{Pranešimo data*}	Pranešimo data. Perdavus pranešimą Vedybų sutarčių registrai, lauko reikšmė pakeičiama į pranešimo perdavimo datą (einamoji pranešimo perdavimo data).
{Pranešimo numeris*}	Pranešimo numeris, kuris yra automatiškai sugeneruojamas po mygtuko [Saugoti] paspaudimo (užpildžius laukus {Pranešimo data}, {Sutarties identifikavimo kodas}).
{Sutarties identifikavimo kodas*}	Sutarties identifikavimo kodas.
Duomenų teikėjas	
{Pareigos}	Duomenų teikėjo pareigos. Užpildoma automatiškai.
{Vardas}	Duomenų teikėjo vardas. Užpildoma automatiškai.
{Pavardė}	Duomenų teikėjo pavardė. Užpildoma automatiškai.
{Notarų biuras}	Notarų biuro pavadinimas. Užpildoma automatiškai.
{Adresas}	Notarų biuro adresas. Užpildoma automatiškai.
Mygtukai	
[Saugoti]	Paspaudus šį mygtuką lauko {Pranešimo numeris*} reikšmė automatiškai sugeneruojama ir aktyvuojamos skiltys „Duomenys apie sutartį“, „Pakeitimas“.

PRANEŠIMAS APIE SUTARTIES DĖL SANTUOKOS NUTRAUKIMO PASEKMIŲ PAKEITIMA

[Duomenys apie siunčiamą pranešimą](#) |
 [Duomenys apie sutartį](#) |
 [Pakeitimas](#)

Pranešimo data*:

Pranešimo numeris*:

Sutarties identifikavimo kodas*:

Duomenų teikėjas

Pareigos: Notarė
Vardas: Vardas
Pavardė: Pavardė
Notarų biuras: Testinis notarų biuras
Adresas: Tilto g. 17/4 Vilnius Lietuva

67 pav. Sutarties dėl santuokos nutraukimo pasekmių pakeitimo duomenų įrašymo skiltis „Duomenys apie siunčiamą pranešimą“

67. Pasirinkus skiltį „Duomenys apie sutartį“ yra atvaizduojami šie duomenys:

40 lentelė. Sutarties dėl santuokos nutraukimo pasekmių pakeitimo duomenų įrašymo skilties „Duomenys apie sutartį“ aprašymas

Pavadinimas	Aprašymas
{Sutarties patvirtinimo data*}	Šiame lauke atvaizduojama sutarties patvirtinimo data. Laukas redaguojamas.
{Notarinio registro numeris*}	Šiame lauke atvaizduojamas notarinio registro numeris. Laukas redaguojamas.
{Sutartimi nedalijamas registruose registruotinas turtas}	Požymis nurodantis ar yra sutartimi dalijamo registruose registruotino turto. Laukas redaguojamas.
Notaras, patvirtinęs sutartį	
{Vardas}	Notaro, patvirtinusio duomenis, vardas. Laukas redaguojamas.

Pavadinimas	Aprašymas
{Pavardė}	Notaro, patvirtinusio duomenis, pavardė. Laukas redaguojamas.
{Notarų biuras}	Notarų biuro pavadinimas. Laukas redaguojamas.
Asmenys	
Kodas	Šiame stulpelyje atvaizduojamas asmens kodas.
Vardas	Šiame stulpelyje atvaizduojamas asmens vardas.
Pavardė	Šiame stulpelyje atvaizduojama asmens pavardė.
Gimimo data	Šiame stulpelyje atvaizduojama asmens gimimo data.
Veiksmai	<Redaguoti> - paspaudus šį mygtuką galima redaguoti pasirinktą asmenį.
Turtas	
Kodas	Šiame stulpelyje atvaizduojamas turto kodas.
Turto rūšis	Šiame stulpelyje atvaizduojama turto rūšis.
Teisinis režimas	Šiame lauke atvaizduojamas turto teisinis režimas sutuoktinių atžvilgiu.
Veiksmai	<Redaguoti> – paspaudus šį mygtuką galima redaguoti pasirinktą turtą. <Trinti> – paspaudus šį mygtuką galima ištrinti pasirinktą turtą.
Mygtukai	
[Irašyti turtą]	Paspaudus šį mygtuką atveriamas langas, kuriame galima pridėti turto duomenis (žr. „III.IV TURTO RŪŠIES DUOMENŲ PILDYMAS“ skyrių).

PRANEŠIMAS APIE SUTARTIES DĖL SANTUOKOS NUTRAUKIMO PASEKMIŲ PAKEITIMĄ

[Duomenys apie siunčiamą pranešimą](#) /
 [Duomenys apie sutartį](#) /
 [Pakeitimas](#)

Notaras, patvirtinęs sutartį

Vardas*: [Pakeisti](#)
Pavardė*:
Notarų biuras*:
Sutarties patvirtinimo data*:
Notarinio registro numeris*:

Asmenys

Kodas	Vardas	Pavardė	Gimimo data	Veiksmai
	Ji	Jienė	1988-01-27	Redaguoti
	Jis	Jienis	1989-04-05	Redaguoti

Sutartimi nedalijamas registruose registruotinas turtas: (požymis "Sutartimi nedalijamas registruose registruotinas turtas" pažymimas, jei sutartimi nedalijamas nekilnojamas turtas, kelių transporto priemonė, jūrų laivas, vidaus vandens transporto priemonė, civilinis orlaivis, traktorius, savaeigė ar žemės ūkio mašina, ar jų priekaba, geležinkelio riedmuo, prekių ženklas, ginklas, patentas, dizainas ar įmonė).

Turtas

Kodas	Turto rūšis	Teisinis režimas	Veiksmai
1111	Dizainas	Asmeninė vyro nuosavybė	Redaguoti Trinti
4444	Prekių ženklas	Asmeninė moters nuosavybė	Redaguoti Trinti

[Irašyti turtą](#)

68 pav. Sutarties dėl santuokos nutraukimo pasekmių pakeitimo duomenų įrašymo skiltis „Duomenys apie sutartį“

68. Pasirinkus skiltį „Pakeitimas“ yra atvaizduojami šie duomenys:

41 lentelė. Sutarties dėl santuokos nutraukimo pasekmių pakeitimo duomenų įrašymo skilties „Pakeitimas“ aprašymas

Pavadinimas	Aprašymas
{Pakeitimo pagrindas*}	Šiame lauke nurodomas sutarties pakeitimo pagrindas pasirenkant iš klasifikatoriaus reikšmių.
{Dokumento data*}	Šiame lauke nurodoma dokumento data.
{Notarinio registro numeris*}	Šiame lauke įvedamas notarinio registro numeris.
Notaras, patvirtinęs susitarimą pakeisti sutartį dėl santuokos nutraukimo pasekmių	
{Vardas}	Duomenys sugeneruojami automatiškai, pagal duomenų teikėjo prisijungimą prie sistemos.
{Pavardė}	Duomenys sugeneruojami automatiškai, pagal duomenų teikėjo prisijungimą prie sistemos.
{Notarų biuras}	Duomenys sugeneruojami automatiškai, pagal duomenų teikėjo prisijungimą prie sistemos.
Skaitmeninė kopija	
Failo pavadinimas	Šiame stulpelyje atvaizduojamas prisegtos skaitmeninės kopijos pavadinimas.
Failo dydis	Šiame stulpelyje atvaizduojamas prisegtos skaitmeninės kopijos failo dydis.
Veiksmai	<Trinti> – paspaudus šį mygtuką galima ištrinti pasirinktą skaitmeninę kopiją.
Mygtukai	
[Pakeisti]	Paspaudus šį mygtuką yra atveriamas visų notarų sąrašo langas, kuriame galima pasirinkti ir pakeisti notaro, patvirtinusio sutarties pakeitimą, duomenis.
[Prisegti skaitmeninę kopiją]	Paspaudus šį mygtuką atveriamas langas, kuriame galima pasirinkti prisegamą PDF arba ADOC formato failą iš kompiuterio.
[Peržiūra]	Paspaudus šį mygtuką atveriamas peržiūros langas.
[Saugoti]	Paspaudus šį mygtuką yra išsaugojama visa pranešime suvesta informacija.
[Perduoti]	Paspaudus šį mygtuką pranešimas yra perduodamas Vedybų sutarčių registravimo sistemai (LIMS).

PRANEŠIMAS APIE SUTARTIES DĖL SANTUOKOS NUTRAUKIMO PASEKMIŲ PAKEITIMA

Duomenys apie siunčiamą pranešimą | Duomenys apie sutartį | **Pakeitimas**

Notaras, patvirtinęs susitarimą pakeisti sutartį dėl santuokos nutraukimo pasekmių

Vardas*:

Pavardė*:

Notarų biuras*:

Pakeitimo pagrindas*:

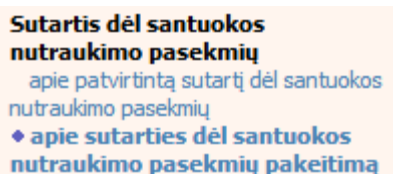
Dokumento data*:

Notarinio registro numeris*:

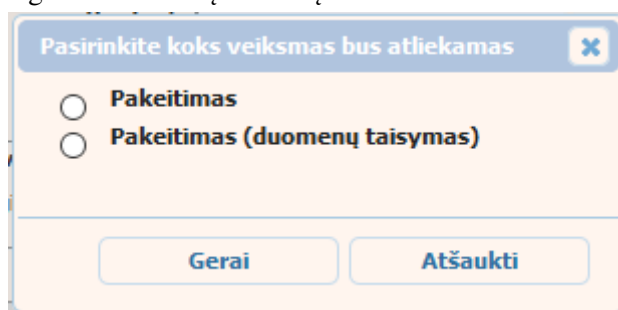
69 pav. Sutarties dėl santuokos nutraukimo pasekmių pakeitimo duomenų įrašymo skiltis „Pakeitimas“

V.III.I PRANEŠIMO APIE SUTARTIES DĖL SANTUOKOS NUTRAUKIMO PASEKMIŲ PAKEITIMĄ (DUOMENŲ TAISYMĄ) PILDYMAS, KAI DUOMENŲ TEIKĖJAS – NOTARAS

69. Pasirinkite meniu „Sutartis dėl santuokos nutraukimo pasekmių → apie sutarties dėl santuokos nutraukimo pasekmių pakeitimą“.



70. Paspaudus ant meniu punkto „apie sutarties dėl santuokos nutraukimo pasekmių pakeitimą“, atidaromas modalinis langas, kuriame turite pasirinkti, koks veiksmas bus atliekamas: „Pakeitimas“ ar „Pakeitimas (duomenų taisymas)“. Pagal nutylėjamą nepamėtas nei vienas veiksmas. Pasirinkti galima tik vieną veiksmą.



70 pav. Sutarties dėl santuokos nutraukimo pasekmių pakeitimo veiksmo pasirinkimo langas

71. Pasirinkite „Pakeitimas (duomenų taisymas)“ ir paspauskite mygtuką [Gerai]. Atidaromas langas „Pranešimas apie sutarties dėl santuokos nutraukimo pasekmių pakeitimą (duomenų taisymą)“.

72. Atveriamas duomenų pakeitimo įrašymo formos skiltis „Duomenys apie siunčiamą pranešimą“.

73. Užpildykite lauką {Pranešimo data*} ir {Sutarties identifikavimo kodas*}, paspauskite mygtuką [Saugoti]. Po [Saugoti] mygtuko paspaudimo laukas {Pranešimo numeris*} yra automatiškai sugeneruojamas, skiltys „Duomenys apie sutartį“ ir „Pakeitimas“ tampa aktyvios, automatiškai užkraunami įregistruotos sutarties, kuriai yra daromas pakeitimas, duomenys.

42 lentelė. Sutarties dėl santuokos nutraukimo pasekmių pakeitimo (duomenų taisymo) įrašymo skilties „Duomenys apie siunčiamą pranešimą“ aprašymas

Pavadinimas	Aprašymas
{Pranešimo data*}	Pranešimo data. Perdavus pranešimą Vedybų sutarčių registrui, lauko reikšmė pakeičiama į pranešimo perdavimo datą (einamoji pranešimo perdavimo data).
{Pranešimo numeris*}	Pranešimo numeris, kuris yra automatiškai sugeneruojamas po mygtuko [Saugoti] paspaudimo (užpildžius laukus {Pranešimo data}, {Sutarties identifikavimo kodas}).
{Sutarties identifikavimo kodas*}	Sutarties identifikavimo kodas.
Duomenų teikėjas	
{Pareigos}	Duomenų teikėjo pareigos. Užpildoma automatiškai.
{Vardas}	Duomenų teikėjo vardas. Užpildoma automatiškai.

Pavadinimas	Aprašymas
{Pavardė}	Duomenų teikėjo pavardė. Užpildoma automatiškai.
{Notarų biuras}	Notarų biuro pavadinimas. Užpildoma automatiškai.
{Adresas}	Notarų biuro adresas. Užpildoma automatiškai.
Mygtukai	
[Saugoti]	Paspaudus šį mygtuką lauko {Pranešimo numeris*} reikšmė automatiškai sugeneruojama ir aktyvuojamos skiltys „Duomenys apie sutartį“, „Pakeitimas“.

PRANEŠIMAS APIE SUTARTIES DĖL SANTUOKOS NUTRAUKIMO PASEKMIŲ PAKEITIMĄ (DUOMENŲ TAISYMA)

/ Duomenys apie siunčiamą pranešimą / Duomenys apie sutartį / Pakeitimas /

Pranešimo data*:

Pranešimo numeris*:

Sutarties identifikavimo kodas*:

Duomenų teikėjas

Pareigos: Notarė
Vardas: Diana
Pavardė: Ginevičė
Notarų biuras: Testinis notarų biuras
Adresas: Tilto g. 17/4 Vilnius Lietuva

71 pav. Sutarties dėl santuokos nutraukimo pasekmių pakeitimo (duomenų taisymo) įrašymo skiltis „Duomenys apie siunčiamą pranešimą“

74. Pasirinkus skiltį „Duomenys apie sutartį“ yra atvaizduojami šie duomenys:

43 lentelė. Sutarties dėl santuokos nutraukimo pasekmių pakeitimo (duomenų taisymo) įrašymo skilties „Duomenys apie sutartį“ aprašymas

Pavadinimas	Aprašymas
{Sutarties patvirtinimo data*}	Šiame lauke atvaizduojama sutarties patvirtinimo data. Laukas redaguojamas.
{Notarinio registro numeris*}	Šiame lauke atvaizduojamas notarinio registro numeris. Laukas redaguojamas.
{Sutartimi nedalijamas registruose turtas}	Požymis nurodantis ar yra sutartimi dalijamo registruose registruotino turto. Laukas redaguojamas.
Notaras, patvirtinęs sutartį	
{Vardas}	Notaro, patvirtinusio duomenis, vardas. Laukas redaguojamas.
{Pavardė}	Notaro, patvirtinusio duomenis, pavardė. Laukas redaguojamas.
{Notarų biuras}	Notarų biuro pavadinimas. Laukas redaguojamas.
Asmenys	
Kodas	Šiame stulpelyje atvaizduojamas asmens kodas.
Vardas	Šiame stulpelyje atvaizduojamas asmens vardas.
Pavardė	Šiame stulpelyje atvaizduojama asmens pavardė.
Gimimo data	Šiame stulpelyje atvaizduojama asmens gimimo data.
Veiksmai	<Redaguoti> - paspaudus šį mygtuką galima redaguoti pasirinktą asmenį.
Turtas	
Kodas	Šiame stulpelyje atvaizduojamas turto kodas.

Pavadinimas	Aprašymas
Turto rūšis	Šiame stulpelyje atvaizduojama turto rūšis.
Teisinis režimas	Šiame lauke atvaizduojamas turto teisinis režimas sutuoktinių atžvilgiu.
Veiksmai	<Redaguoti> – paspaudus šį mygtuką galima redaguoti pasirinktą turtą. <Trinti> – paspaudus šį mygtuką galima ištrinti pasirinktą turtą.
Mygtukai	
[Įrašyti turtą]	Paspaudus šį mygtuką atveriamas langas, kuriame galima pridėti turto duomenis (žr. „III.IV TURTO RŪŠIES DUOMENŲ PILDYMAS“ skyrių).

PRANEŠIMAS APIE SUTARTIES DĖL SANTUOKOS NUTRAUKIMO PASEKMIŲ PAKEITIMĄ (DUOMENŲ TAISYMA)

Duomenys apie siunčiamą pranešimą / Duomenys apie sutartį / Pakeitimas

Notaras, patvirtinęs sutartį

Vardas*: Vardas Pakeisti

Pavardė*: Pavardė

Notarų biuras*: Testinis notarų biuras

Sutarties patvirtinimo data*: 2018-06-13

Notarinio registro numeris*: SN3

Asmenys

Kodas ^	Vardas	Pavardė	Gimimo data	Veiksmai
	Jis	Jienis	1989-01-01	Redaguoti
	Ji	Jienė	1988-01-01	Redaguoti

Sutartimi nedalijamas registruose registruotinas turtas: (požymis "Sutartimi nedalijamas registruose registruotinas turtas" pažymimas, jei sutartimi nedalijamas nekilnojamas turtas, kelių transporto priemonė, jūrų laivas, vidaus vandens transporto priemonė, civilinis orlaivis, traktorius, savaeigė ar žemės ūkio mašina, ar jų priekaba, geležinkelių riedmuo, prekių ženklas, ginklas, patentas, dizainas ar įmonė).

Turtas

Kodas ^	Turto rūšis	Teisinis režimas	Veiksmai
4444	Prekių ženklas	Asmeninė moters nuosavybė	Redaguoti Trinti

Įrašyti turtą

72 pav. Sutarties dėl santuokos nutraukimo pasekmių pakeitimo (duomenų taisymo) įrašymo skiltis „Duomenys apie sutartį“

75. Pasirinkus skiltį „Pakeitimas“ yra atvaizduojami šie duomenys:

44 lentelė. Sutarties dėl santuokos nutraukimo pasekmių pakeitimo (duomenų taisymo) įrašymo skilties „Pakeitimas“ aprašymas, kai objektas neturi įregistruotų pakeitimų

Pavadinimas	Aprašymas
Notaras, patikslinęs duomenis	
{Vardas*}	Duomenys sugeneruojami automatiškai, pagal duomenų teikėjo prisijungimą prie sistemos. Laukas redaguojamas.
{Pavardė*}	Duomenys sugeneruojami automatiškai, pagal duomenų teikėjo prisijungimą prie sistemos. Laukas redaguojamas.
{Notarų biuras*}	Duomenys sugeneruojami automatiškai, pagal duomenų teikėjo prisijungimą prie sistemos. Laukas redaguojamas.
Duomenų taisymo informacija	
{Pakeitimo pagrindas*}	Šiame lauke rodomas pakeitimo pagrindas „Duomenų patikslinimas (klaidų taisymas)“. Laukas neredaguojamas.

Pavadinimas	Aprašymas
{Dokumento patikslinti duomenis data}	Dokumento patikslinti duomenis data. Lauką užpildyti neprivaloma.
{Dokumento patikslinti duomenis numeris}	Dokumento patikslinti duomenis numeris. Lauką užpildyti neprivaloma.
Skaitmeninė kopija	
Failo pavadinimas	Šiame stulpelyje atvaizduojamas prisegtos skaitmeninės kopijos pavadinimas.
Failo dydis	Šiame stulpelyje atvaizduojamas prisegtos skaitmeninės kopijos failo dydis.
Veiksmai	<Trinti> – paspaudus šį mygtuką galima ištrinti pasirinktą skaitmeninę kopiją.
Mygtukai	
[Pakeisti]	Paspaudus šį mygtuką yra atveriamas visų notarų sąrašo langas, kuriame galima pasirinkti ir pakeisti notaro, patikslinusio duomenis, duomenis.
[Prisegti skaitmeninę kopiją]	Paspaudus šį mygtuką atveriamas langas, kuriame galima pasirinkti prisegamą PDF arba ADOC formato failą iš kompiuterio. Prisegti failą nėra būtina.
[Peržiūra]	Paspaudus šį mygtuką atveriamas peržiūros langas.
[Saugoti]	Paspaudus šį mygtuką yra išsaugojama visa pranešime suvesta informacija.
[Perduoti]	Paspaudus šį mygtuką pranešimas yra perduodamas Vedybų sutarčių registravimo sistemai (LIMS).

PRANEŠIMAS APIE SUTARTIES DĖL SANTUOKOS NUTRAUKIMO PASEKMIŲ PAKEITIMĄ (DUOMENŲ TAISYMA)

Duomenys apie siunčiamą pranešimą / Duomenys apie sutartį / **Pakeitimas**

Notaras, patikslinęs duomenis

Vardas*:

Pavardė*:

Notarų biuras*:

Pakeitimo pagrindas*:

Dokumento patikslinti duomenis data:

Dokumento patikslinti duomenis numeris:

73 pav. Sutarties dėl santuokos nutraukimo pasekmių pakeitimo (duomenų taisymo) įrašymo skiltis „Pakeitimas“, kai objektas neturi įregistruotų pakeitimų

76. Pakeitimo (duomenų taisymo) įrašymo skilties „Pakeitimas“ funkcionalumas, kai objektas turi įregistruotų pakeitimų:

- 1) Kai yra įregistruotas pakeitimas (duomenų taisymas), tuomet toks pakeitimas neužkraunamas.
- 2) Kai yra įregistruoti keli pakeitimai, užkraunama paskutinio pakeitimo informacija.
- 3) Jei duomenis tikslina notaras, užkraunami tik notarų įregistruoti paskutiniai pakeitimai.

45 lentelė. Sutarties dėl santuokos nutraukimo pasekmių pakeitimo (duomenų taisymo) įrašymo skilties „Pakeitimas“ aprašymas, kai objektas turi įregistruotų pakeitimų

Pavadinimas	Aprašymas
Notaras, patvirtinės susitarimą pakeisti sutartį dėl santuokos nutraukimo pasekmių	
{Vardas*}	Užpildoma automatiškai, jei registre yra įrašyti pakeitimo duomenys. Laukas redaguojamas.
{Pavardė*}	Užpildoma automatiškai, jei registre yra įrašyti pakeitimo duomenys. Laukas redaguojamas.
{Notarų biuras*}	Užpildoma automatiškai, jei registre yra įrašyti pakeitimo duomenys. Laukas redaguojamas.
Pakeitimo duomenys	
{Pakeitimo pagrindas*}	Šiame lauke nurodomas pakeitimo pagrindas. Laukas užpildomas automatiškai paskutinio pakeitimo duomenimis. Laukas neredaguojamas.
{Dokumento data*}	Susitarimo pakeisti sutartį dėl santuokos nutraukimo pasekmių patvirtinimo data. Laukas užpildomas automatiškai paskutinio pakeitimo duomenimis. Laukas redaguojamas.
{Notarinio registro numeris*}	Susitarimo pakeisti sutartį dėl santuokos nutraukimo pasekmių notarinio registro numeris. Laukas užpildomas automatiškai paskutinio pakeitimo duomenimis. Laukas redaguojamas.
Notaras, patikslinės duomenis	
{Vardas*}	Duomenys sugeneruojami automatiškai, pagal duomenų teikėjo prisijungimą prie sistemos. Laukas redaguojamas.
{Pavardė*}	Duomenys sugeneruojami automatiškai, pagal duomenų teikėjo prisijungimą prie sistemos. Laukas redaguojamas.
{Notarų biuras*}	Duomenys sugeneruojami automatiškai, pagal duomenų teikėjo prisijungimą prie sistemos. Laukas redaguojamas.
Duomenų taisymo informacija	
{Pakeitimo pagrindas*}	Šiame lauke rodomas pakeitimo pagrindas „Duomenų patikslinimas (klaidų taisymas)“. Laukas neredaguojamas.
{Dokumento patikslinti duomenis data}	Dokumento patikslinti duomenis data. Lauką užpildyti neprivaloma.
{Dokumento patikslinti duomenis numeris}	Dokumento patikslinti duomenis numeris. Lauką užpildyti neprivaloma.
Skaitmeninė kopija	
Failo pavadinimas	Šiame stulpelyje atvaizduojamas prisegtos skaitmeninės kopijos pavadinimas.
Failo dydis	Šiame stulpelyje atvaizduojamas prisegtos skaitmeninės kopijos failo dydis.
Veiksmai	<Trinti> – paspaudus šį mygtuką galima ištrinti pasirinktą skaitmeninę kopiją.
Mygtukai	
[Pakeisti]	Paspaudus šį mygtuką atveriamas visų notarų sąrašo langas, kuriame galima pasirinkti ir pakeisti notaro, patvirtinusio sutarties pakeitimą / patikslinusio duomenis, duomenis.

Pavadinimas	Aprašymas
[Prisegti skaitmeninę kopiją]	Paspaudus šį mygtuką atveriamas langas, kuriame galima pasirinkti prisegamą PDF arba ADOC formato failą iš kompiuterio. Prisegti failą nėra būtina.
[Peržiūra]	Paspaudus šį mygtuką atveriamas peržiūros langas.
[Saugoti]	Paspaudus šį mygtuką yra išsaugojama visa pranešime suvesta informacija.
[Perduoti]	Paspaudus šį mygtuką pranešimas yra perduodamas Vedybų sutarčių registravimo sistemai (LIMS).

PRANEŠIMAS APIE SUTARTIES DĖL SANTUOKOS NUTRAUKIMO PASEKMIŲ PAKEITIMĄ (DUOMENŲ TAISYMA)

Duomenys apie siunčiamą pranešimą / Duomenys apie sutartį / **Pakeitimas**

Notaras, patvirtinęs susitarimą pakeisti sutartį dėl santuokos nutraukimo pasekmių

Vardas*: Vardas Pakeisti

Pavardė*: Pavardė

Notarų biuras*: Testinis notarų biuras

Pakeitimo pagrindas*: Šalių susitarimas dėl sutarties pa...

Dokumento data*: 2018-06-13

Notarinio registro numeris*: SN2

Notaras, patikslinęs duomenis

Vardas*: Vardas Pakeisti

Pavardė*: Pavardė

Notarų biuras*: Testinis notarų biuras

Pakeitimo pagrindas*: Duomenų patikslinimas (Idaidų tai...

Dokumento patikslinti duomenis data:

Dokumento patikslinti duomenis numeris:

Prisegti skaitmeninę kopiją
Peržiūra
Saugoti
Perduoti

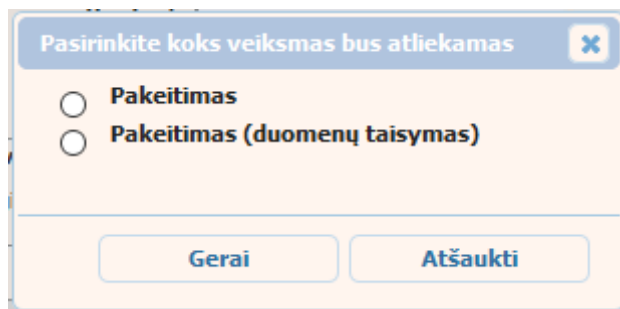
74 pav. Sutarties dėl santuokos nutraukimo pasekmių pakeitimo (duomenų taisymo) įrašymo skiltis „Pakeitimas“, kai objektas turi įregistruotų pakeitimų

V.II.II PRANEŠIMO APIE SUTARTIES DĖL SANTUOKOS NUTRAUKIMO PASEKMIŲ PAKEITIMĄ PILDYMAS, KAI DUOMENŲ TEIKĖJAS – TEISMAS

77. Pasirinkite meniu „Sutartis dėl santuokos nutraukimo pasekmių → apie sutarties dėl santuokos nutraukimo pasekmių pakeitimą“.

**Sutartis dėl santuokos
nutraukimo pasekmių
♦ apie sutarties dėl santuokos
nutraukimo pasekmių pakeitimą**

78. Paspaudus ant meniu punkto „apie sutarties dėl santuokos nutraukimo pasekmių pakeitimą“, atidaromas modalinis langas, kuriame turite pasirinkti, koks veiksmas bus atliekamas: „Pakeitimas“ ar „Pakeitimas (duomenų taisymas)“. Pagal nutylėjamą nepamėtas nei vienas veiksmas. Pasirinkti galima tik vieną veiksmą.



75 pav. Sutarties dėl santuokos nutraukimo pasekmių pakeitimo veiksmo pasirinkimo langas

79. Pasirinkite „Pakeitimas“ ir paspauskite mygtuką [Gerai]. Atidaromas langas „Pranešimas apie sutarties dėl santuokos nutraukimo pasekmių pakeitimą“.

80. Atveriamas duomenų pakeitimo įrašymo formos skiltis „Duomenys apie siunčiamą pranešimą“.

81. Užpildykite lauką {Pranešimo data*}, {Pranešimo numeris} ir {Sutarties identifikavimo kodas*}, paspauskite mygtuką [Saugoti]. Po [Saugoti] mygtuko paspaudimo, skiltys „Duomenys apie sutartį“ ir „Pakeitimas“ tampa aktyvios, automatiškai užkraunami įregistruotos sutarties duomenys, kuriai yra daromas pakeitimas.

46 lentelė. Sutarties dėl santuokos nutraukimo pasekmių pakeitimo duomenų įrašymo skilties „Duomenys apie siunčiamą pranešimą“ aprašymas

Pavadinimas	Aprašymas
{Pranešimo data*}	Pranešimo data. Perdavus pranešimą Vedybų sutarčių registru, lauko reikšmė pakeičiama į pranešimo perdavimo datą (einamoji pranešimo perdavimo data).
{Pranešimo numeris*}	Pranešimo numeris. Lauką užpildyti privaloma.
{Sutarties identifikavimo kodas*}	Sutarties identifikavimo kodas. Lauką užpildyti privaloma.
Duomenų teikėjas	
{Pavadinimas}	Duomenys sugeneruojami automatiškai pagal duomenų teikėjo prisijungimą prie sistemos.
{Adresas}	Duomenys sugeneruojami automatiškai pagal duomenų teikėjo prisijungimą prie sistemos.
Mygtukai	
[Saugoti]	Paspaudus šį mygtuką lauko {Pranešimo numeris*} reikšmė automatiškai sugeneruojama ir aktyvuojamos skiltys „Duomenys apie sutartį“, „Pakeitimas“.

PRANEŠIMAS APIE SUTARTIES DĖL SANTUOKOS NUTRAUKIMO PASEKMIŲ PAKAITIMĄ

/ Duomenys apie siunčiamą pranešimą \ Duomenys apie sutartį \ Pakeitimas \

Pranešimo data*:

Pranešimo numeris*:

Sutarties identifikavimo kodas*:

Duomenų teikėjas

Pavadinimas: Vilniaus rajono apylinkės teismas
Adresas: Ukmergės g. 322 Vilnius Lietuva

76 pav. Sutarties dėl santuokos nutraukimo pasekmių pakeitimo duomenų įrašymo skiltis „Duomenys apie siunčiamą pranešimą“

82. Pasirinkus skiltį „Duomenys apie sutartį“ yra atvaizduojami šie duomenys:

47 lentelė. Sutarties dėl santuokos nutraukimo pasekmių pakeitimo duomenų įrašymo skilties „Duomenys apie sutartį“ aprašymas

Pavadinimas	Aprašymas
{Sutarties patvirtinimo data*}	Šiame lauke atvaizduojama sutarties patvirtinimo data.
{Notarinio registro numeris*}	Šiame lauke atvaizduojamas notarinio registro numeris.
{Sutartimi nedalijamas registruose registruotinas turtas}	Požymis nurodantis ar yra sutartimi dalijamo registruose registruotino turto.
Notaras, patvirtinęs sutartį	
{Vardas}	Notaro, patvirtinusio duomenis, vardas.
{Pavardė}	Notaro, patvirtinusio duomenis, pavardė.
{Notarų biuras}	Notarų biuro pavadinimas.
Asmenys	
Kodas	Šiame stulpelyje atvaizduojamas asmens kodas.
Vardas	Šiame stulpelyje atvaizduojamas asmens vardas.
Pavardė	Šiame stulpelyje atvaizduojama asmens pavardė.
Gimimo data	Šiame stulpelyje atvaizduojama asmens gimimo data.
Veiksmai	<Redaguoti> - paspaudus šį mygtuką galima redaguoti pasirinktą asmenį.
Turtas	
Kodas	Šiame stulpelyje atvaizduojamas turto kodas.
Turto rūšis	Šiame stulpelyje atvaizduojama turto rūšis.
Teisinis režimas	Šiame lauke atvaizduojamas turto teisinis režimas sutuoktinių atžvilgiu.
Veiksmai	<Redaguoti> – paspaudus šį mygtuką galima redaguoti pasirinktą turtą. <Trinti> – paspaudus šį mygtuką galima ištrinti pasirinktą turtą.
Mygtukai	
[Įrašyti turtą]	Paspaudus šį mygtuką atveriamas langas, kuriame galima pridėti turto duomenis (žr. „III.IV TURTO RŪŠIES DUOMENŲ PILDYMAS“ skyrių).

PRANEŠIMAS APIE SUTARTIES DĖL SANTUOKOS NUTRAUKIMO PASEKMIŲ PAKEITIMĄ

Duomenys apie siunčiamą pranešimą \
 Duomenys apie sutartį \
 Pakeitimas

Notaras, patvirtinęs sutartį

Vardas*:
Pavardė*:
Notarų biuras*:

Sutarties patvirtinimo data*:
Notarinio registro numeris*:

Asmenys

Kodas ^	Vardas	Pavardė	Gimimo data	Veiksmai
	Vardenis	Pavardenis	1988-04-05	Redaguoti
	Vardenė	Pavardenė	1988-01-27	Redaguoti

Sutartimi nedalijamas registruose registruotinas turtas:
 (požymis "Sutartimi nedalijamas registruose registruotinas turtas" pažymimas, jei sutartimi nedalijamas nekintojamas turtas, kelių transporto priemonė, jūrų laivas, vidaus vandens transporto priemonė, civilinis orlaivis, traktorius, savaeigė ar žemės ūkio mašina, ar jų priekaba, geležinkelių riedmuo, prekių ženklas, ginklas, patentas, dizainas ar įmonė).

Turtas

Kodas ^	Turto rūšis	Teisinis režimas	Veiksmai
4444	Prekių ženklas	Asmeninė moters nuosavybė	Redaguoti Trinti

77 pav. Sutarties dėl santuokos nutraukimo pasekmių pakeitimo duomenų įrašymo skiltis „Duomenys apie sutartį“

83. Sutarties pakeitimo registravimo metu galima pridėti, ištrinti arba redaguoti turtą. Turto duomenų įvedimas aprašytas III.IV. skyriuje (žr. „III.IV TURTO RŪŠIES DUOMENŲ PILDYMAS“ skyrių).

84. Pasirinkus skiltį „Pakeitimas“ yra atvaizduojami šie duomenys:

48 lentelė. Sutarties dėl santuokos nutraukimo pasekmių pakeitimo duomenų įrašymo skilties „Pakeitimas“ aprašymas

Pavadinimas	Aprašymas
{Pakeitimo pagrindas*}	Šiame lauke nurodomas sutarties pakeitimo pagrindas pasirenkant iš klasifikatoriaus reikšmių.
{Teismo sprendimo priėmimo data*}	Šiame lauke nurodoma teismo sprendimo priėmimo data.
{Civilinės bylos numeris*}	Šiame lauke įvedamas civilinės bylos numeris.
{Patvirtinu, kad teikiamas sprendimas yra įsiteisėjęs}	Požymis nurodantis, kad duomenų teikėjas patvirtina, jos teismo sprendimas yra įsiteisėjęs. Jei žymimasis langelis pažymėtas, reikšmė „Taip“, jei nepažymėtas, reikšmė „Ne“.
Teismas, priėmęs sprendimą pakeisti sutartį dėl santuokos nutraukimo pasekmių	
{Pavadinimas}	Šiame lauke atvaizduojamas teismo pavadinimas. Duomenys sugeneruojami automatiškai, pagal duomenų teikėjo prisijungimą prie sistemos.
Skaitmeninė kopija	
Failo pavadinimas	Šiame stulpelyje atvaizduojamas prisegtos skaitmeninės kopijos pavadinimas.
Failo dydis	Šiame stulpelyje atvaizduojamas prisegtos skaitmeninės kopijos failo dydis.
Veiksmai	<Trinti> – paspaudus šį mygtuką galima ištrinti pasirinktą skaitmeninę kopiją.
Mygtukai	
[Pakeisti]	Paspaudus šį mygtuką yra atveriamas visų teismų sąrašo langas, kuriame galima pasirinkti ir pakeisti teismo, priėmusio sprendimą, duomenis.

Pavadinimas	Aprašymas
[Prisegti skaitmeninę kopiją]	Paspaudus šį mygtuką atveriamas langas, kuriame galima pasirinkti prisegamą PDF arba ADOC formato failą iš kompiuterio.
[Peržiūra]	Paspaudus šį mygtuką atveriamas peržiūros langas.
[Saugoti]	Paspaudus šį mygtuką yra išsaugojama visa pranešime suvesta informacija.
[Perduoti]	Paspaudus šį mygtuką pranešimas yra perduodamas Vedybų sutarčių registravimo sistemai (LIMS).

78 pav. Sutarties dėl santuokos nutraukimo pasekmių pakeitimo duomenų įrašymo skiltis „Pakeitimas“

V.III.II PRANEŠIMO APIE SUTARTIES DĖL SANTUOKOS NUTRAUKIMO PASEKMIŲ PAKEITIMĄ (DUOMENŲ TAISYMA) PILDYMAS, KAI DUOMENŲ TEIKĖJAS – TEISMAS

85. Pasirinkite meniu „Sutartis dėl santuokos nutraukimo pasekmių → apie sutarties dėl santuokos nutraukimo pasekmių pakeitimą“.

Sutartis dėl santuokos nutraukimo pasekmių
 ♦ apie sutarties dėl santuokos nutraukimo pasekmių pakeitimą

86. Paspaudus ant meniu punkto „apie sutarties dėl santuokos nutraukimo pasekmių pakeitimą“, atidaromas modalinis langas, kuriame turite pasirinkti, koks veiksmas bus atliekamas: „Pakeitimas“ ar „Pakeitimas (duomenų taisymas)“. Pagal nutylėjamą nepamąžymėtas nei vienas veiksmas. Pasirinkti galima tik vieną veiksmą.

79 pav. Sutarties dėl santuokos nutraukimo pasekmių pakeitimo veiksmo pasirinkimo langas

87. Pasirinkite „Pakeitimas (duomenų taisymas)“ ir paspauskite mygtuką [Gerai]. Atidaromas langas „Pranešimas apie sutarties dėl santuokos nutraukimo pasekmių pakeitimą (duomenų taisymą)“.

Pastaba. Jei pasirinkote veiksmažodį „Pakeitimas (duomenų taisymas)“, tačiau užkraunamame objekte nėra įregistruotų teismų pakeitimų, teismui skiltyje „Pakeitimas“ pateikiamas langas, skirtas pakeitimo informacijos pildymui (78 pav. Sutarties dėl santuokos nutraukimo pasekmių pakeitimo duomenų įrašymo skiltis „Pakeitimas“) ir formuojamas pranešimas apie sutarties dėl santuokos nutraukimo pasekmių pakeitimą.

88. Atveriamą duomenų pakeitimo įrašymo formos skiltis „Duomenys apie siunčiamą pranešimą“.

89. Užpildykite lauką {Pranešimo data*}, {Pranešimo numeris} ir {Sutarties identifikavimo kodas*}, paspauskite mygtuką [Saugoti]. Po [Saugoti] mygtuko paspaudimo, skiltys „Duomenys apie sutartį“ ir „Pakeitimas“ tampa aktyvios, automatiškai užkraunami įregistruotos sutarties duomenys, kuriai yra daromas pakeitimas.

49 lentelė. Sutarties dėl santuokos nutraukimo pasekmių pakeitimo (duomenų taisymo) įrašymo skilties „Duomenys apie siunčiamą pranešimą“ aprašymas

Pavadinimas	Aprašymas
{Pranešimo data*}	Pranešimo data. Perdavus pranešimą Vedybų sutarčių registrai, lauko reikšmė pakeičiama į pranešimo perdavimo datą (einamoji pranešimo perdavimo data).
{Pranešimo numeris*}	Pranešimo numeris. Lauką užpildyti privaloma.
{Sutarties identifikavimo kodas*}	Sutarties identifikavimo kodas. Lauką užpildyti privaloma.
Duomenų teikėjas	
{Pavadinimas}	Duomenys sugeneruojami automatiškai, pagal duomenų teikėjo prisijungimą prie sistemos.
{Adresas}	Duomenys sugeneruojami automatiškai, pagal duomenų teikėjo prisijungimą prie sistemos.
Mygtukai	
[Saugoti]	Paspaudus šį mygtuką lauko {Pranešimo numeris*} reikšmė automatiškai sugeneruojama ir aktyvuojamos skiltys „Duomenys apie sutartį“, „Pakeitimas“.

PRANEŠIMAS APIE SUTARTIES DĖL SANTUOKOS NUTRAUKIMO PASEKMIŲ PAKAITIMĄ (DUOMENŲ TAISYMA)

Duomenys apie siunčiamą pranešimą
 Duomenys apie sutartį
 Pakeitimas

Pranešimo data*:

Pranešimo numeris*:

Sutarties identifikavimo kodas*:

Duomenų teikėjas

Pavadinimas: Vilniaus rajono apylinkės teismas
Adresas: Ukmergės g. 322 Vilnius Lietuva

80 pav. Sutarties dėl santuokos nutraukimo pasekmių pakeitimo (duomenų taisymo) įrašymo skiltis „Duomenys apie siunčiamą pranešimą“

90. Pasirinkus skiltį „Duomenys apie sutartį“ yra atvaizduojami šie duomenys:

50 lentelė. Sutarties dėl santuokos nutraukimo pasekmių pakeitimo (duomenų taisymo) įrašymo skilties „Duomenys apie sutartį“ aprašymas

Pavadinimas	Aprašymas
{Sutarties patvirtinimo data*}	Šiame lauke atvaizduojama sutarties patvirtinimo data.
{Notarinio registro numeris*}	Šiame lauke atvaizduojamas notarinio registro numeris.

Pavadinimas	Aprašymas
{Sutartimi nedalijamas registruose registruotinas turtas}	Požymis nurodantis ar yra sutartimi dalijamo registruose registruotino turto.
Notaras, patvirtinęs sutartį	
{Vardas}	Notaro, patvirtinusio duomenis, vardas.
{Pavardė}	Notaro, patvirtinusio duomenis, pavardė.
{Notarų biuras}	Notarų biuro pavadinimas.
Asmenys	
Kodas	Šiame stulpelyje atvaizduojamas asmens kodas.
Vardas	Šiame stulpelyje atvaizduojamas asmens vardas.
Pavardė	Šiame stulpelyje atvaizduojama asmens pavardė.
Gimimo data	Šiame stulpelyje atvaizduojama asmens gimimo data.
Veiksmai	<Redaguoti> - paspaudus šį mygtuką galima redaguoti pasirinktą asmenį.
Turtas	
Kodas	Šiame stulpelyje atvaizduojamas turto kodas.
Turto rūšis	Šiame stulpelyje atvaizduojama turto rūšis.
Teisinis režimas	Šiame lauke atvaizduojamas turto teisinis režimas sutuoktinių atžvilgiu.
Veiksmai	<Redaguoti> – paspaudus šį mygtuką galima redaguoti pasirinktą turtą. <Trinti> – paspaudus šį mygtuką galima ištrinti pasirinktą turtą.
Mygtukai	
[Įrašyti turtą]	Paspaudus šį mygtuką atveriamas langas, kuriame galima pridėti turto duomenis (žr. „III.IV TURTO RŪŠIES DUOMENŲ PILDYMAS“ skyrių).

PRANEŠIMAS APIE SUTARTIES DĖL SANTUOKOS NUTRAUKIMO PASEKMIŲ PAKEITIMĄ (DUOMENŲ TAISYMA)

[Duomenys apie siunčiamą pranešimą](#) /
 [Duomenys apie sutartį](#) /
 [Pakeitimas](#)

Notaras, patvirtinęs sutartį

Vardas*: [Pakeisti](#)
Pavardė*:
Notarų biuras*:

Sutarties patvirtinimo data*:
Notarinio registro numeris*:

Asmenys

Kodas	Vardas	Pavardė	Gimimo data	Veiksmai
	Vardenis	Pavardenis	1988-04-05	Redaguoti
	Vardenė	Pavardenė	1988-01-27	Redaguoti

Sutartimi nedalijamas registruose registruotinas turtas: (požymis "Sutartimi nedalijamas registruose registruotinas turtas" pažymimas, jei sutartimi nedalijamas nekilnojamas turtas, kelių transporto priemonė, jūrų laivas, vidaus vandens transporto priemonė, civilinis orlaivis, traktorius, savaigė ar žemės ūkio mašina, ar jų priekaba, geležinkelių riedmuo, prekių ženklas, ginklas, patentas, dizainas ar įmonė).

Turtas

Kodas	Turto rūšis	Teisinis režimas	Veiksmai
1111	Dizainas	Asmeninė moters nuosavybė	Redaguoti Trinti
4444	Prekių ženklas	Asmeninė moters nuosavybė	Redaguoti Trinti

81 pav. Sutarties dėl santuokos nutraukimo pasekmių pakeitimo (duomenų taisymo) įrašymo skiltis „Duomenys apie sutartį“

91. Sutarties pakeitimo registravimo metu galima pridėti, ištrinti arba redaguoti turtą. Turto duomenų įvedimas aprašytas III.I.IV. skyriuje (žr. „III.I.IV TURTO RŪŠIES DUOMENŲ PILDYMAS“ skyrių).

92. Pakeitimo (duomenų taisymo) įrašymo skilties „Pakeitimas“ funkcionalumas, kai objektas turi įregistruotų pakeitimų:

- 1) Kai yra įregistruotas pakeitimas (duomenų taisymas), tuomet toks pakeitimas neužkraunamas.
- 2) Kai yra įregistruoti keli pakeitimai, užkraunama paskutinio pakeitimo informacija.
- 3) Jei duomenis tikslina teismas, užkraunami tik teismų paskutiniai pakeitimai.

93. Pasirinkus skiltį „Pakeitimas“ yra atvaizduojami šie duomenys:

51 lentelė. Sutarties dėl santuokos nutraukimo pasekmių pakeitimo (duomenų taisymo) įrašymo skilties „Pakeitimas“ aprašymas, kai objektas turi įregistruotų pakeitimų

Pavadinimas	Aprašymas
Teismas, priėmęs sprendimą pakeisti sutartį dėl santuokos nutraukimo pasekmių	
{Pavadinimas*}	Užpildoma automatiškai, jei registre yra įrašyti pakeitimo duomenys. Laukas redaguojamas.
Pakeitimo duomenys	
{Pakeitimo pagrindas*}	Šiame lauke nurodomas pakeitimo pagrindas. Laukas užpildomas automatiškai paskutinio pakeitimo duomenimis. Laukas neredaguojamas.
{Teismo sprendimo priėmimo data*}	Teismo sprendimo priėmimo data. Laukas užpildomas automatiškai paskutinio pakeitimo duomenimis. Laukas redaguojamas.
{Civilinės bylos numeris*}	Civilinės bylos numeris. Laukas užpildomas automatiškai paskutinio pakeitimo duomenimis. Laukas redaguojamas.
{Patvirtinu, kad teikiamas sprendimas yra įsiteisėjęs}	Požymis nurodantis, kad duomenų teikėjas patvirtina, jog teismo sprendimas yra įsiteisėjęs. Jei žymimasis langelis pažymėtas, reikšmė „Taip“, jei nepažymėtas, reikšmė „Ne“. Žymėti neprivaloma.
Teismas, patikslinęs duomenis	
{Pavadinimas*}	Šiame lauke atvaizduojamas teismo pavadinimas. Duomenys sugeneruojami automatiškai, pagal duomenų teikėjo prisijungimą prie sistemos. Laukas redaguojamas.
Duomenų taisymo informacija	
{Pakeitimo pagrindas*}	Šiame lauke atvaizduojamas pakeitimo pagrindas „Duomenų patikslinimas (klaidų taisymas)“. Laukas neredaguojamas.
{Dokumento patikslinti duomenis data}	Dokumento patikslinti duomenis data. Lauką užpildyti neprivaloma.
{Dokumento patikslinti duomenis numeris}	Dokumento patikslinti duomenis numeris. Lauką užpildyti neprivaloma.
Skaitmeninė kopija	
Failo pavadinimas	Šiame stulpelyje atvaizduojamas prisegtos skaitmeninės kopijos pavadinimas.
Failo dydis	Šiame stulpelyje atvaizduojamas prisegtos skaitmeninės kopijos failo dydis.
Veiksmai	<Trinti> – paspaudus šį mygtuką galima ištrinti pasirinktą skaitmeninę kopiją.
Mygtukai	

Pavadinimas	Aprašymas
[Pakeisti]	Paspaudus šį mygtuką yra atveriamas visų teismų sąrašo langas, kuriame galima pasirinkti ir pakeisti teismo, priėmusio sprendimą / patikslinusio duomenis, duomenis.
[Prisegti skaitmeninę kopiją]	Paspaudus šį mygtuką atveriamas langas, kuriame galima pasirinkti prisegamą PDF arba ADOC formato failą iš kompiuterio. Prisegti failą nėra būtina.
[Peržiūra]	Paspaudus šį mygtuką atveriamas peržiūros langas.
[Saugoti]	Paspaudus šį mygtuką yra išsaugojama visa pranešime suvesta informacija.
[Perduoti]	Paspaudus šį mygtuką pranešimas yra perduodamas Vedybų sutarčių registravimo sistemai (LIMS).

PRANEŠIMAS APIE SUTARTIES DĖL SANTUOKOS NUTRAUKIMO PASEKMIŲ PAKEITIMĄ (DUOMENŲ TAISYMA)

[Duomenys apie siunčiamą pranešimą](#) /
 [Duomenys apie sutartį](#) /
 Pakeitimas

Teismas, priėmęs sprendimą pakeisti sutartį dėl santuokos nutraukimo pasekmių

Pavadinimas*: Vilniaus rajono apylinkės teismas Pakeisti

Pakeitimo pagrindas*: Teismo sprendimas

Teismo sprendimo priėmimo data*: 2018-06-13

Civilinės bylos numeris*: SN3

Patvirtinu, kad teikiamas sprendimas (nutartis) yra įsiteisėjęs*:

Teismas, patikslinęs duomenis

Pavadinimas*: Vilniaus rajono apylinkės teismas Pakeisti

Pakeitimo pagrindas*: Duomenų patikslinimas (kaidų tai)

Dokumento patikslinti duomenis data:

Dokumento patikslinti duomenis numeris:

Prisegti skaitmeninę kopiją

Peržiūra Saugoti Perduoti

82 pav. Sutarties dėl santuokos nutraukimo pasekmių pakeitimo (duomenų taisymo) įrašymo skiltis „Pakeitimas“, kai objektas turi įregistruotų pakeitimų

V.III DUOMENŲ ĮRAŠYMO FORMA „PRANEŠIMAS APIE SUTARTIES DĖL SANTUOKOS NUTRAUKIMO PASEKMIŲ PABAIGĄ“

94. Įregistravus Vedybų sutarčių registro registravimo programoje (LIMS) pranešimą apie patvirtintą sutartį dėl santuokos nutraukimo pasekmių, automatiškai yra sukuriama ir priskiriamas sutarties identifikavimo kodas. Sutarties identifikavimo kodą galima pasižiūrėti pasirinkus meniu „Vedybų sutarčių registro pranešimų peržiūra“, pranešimų sąrašą galima filtruoti pagal nurodytus laukus, suradus norimą pranešimą reikia paspausti mygtuką [Peržiūra], ekrane bus pateikta Registro siunčiamo pranešimo forma, kurioje nurodytas identifikavimo kodas. Pranešimo apie sutarties dėl santuokos nutraukimo pasekmių pabaigą duomenų pildymas aprašytas tolimesniuose skyriuose.

V.III.I PRANEŠIMO APIE SUTARTIES DĖL SANTUOKOS NUTRAUKIMO PASEKMIŲ PABAIGĄ PILDYMAS, KAI DUOMENŲ TEIKĖJAS – NOTARAS

95. Pasirinkite meniu „Sutartis dėl santuokos nutraukimo pasekmių → apie sutarties dėl santuokos nutraukimo pasekmių pabaigą“.

Sutartis dėl santuokos nutraukimo pasekmių
 apie patvirtintą sutartį dėl santuokos nutraukimo pasekmių
 apie sutarties dėl santuokos nutraukimo pasekmių pakeitimą
 ♦ apie sutarties dėl santuokos nutraukimo pasekmių pabaigą

96. Atveriamą pabaigos pranešimo duomenų keitimo įrašymo formos skiltis „Duomenys apie siunčiamą pranešimą“.

97. Užpildykite lauką {Pranešimo data*} ir {Sutarties identifikavimo kodas*}, paspauskite mygtuką [Saugoti]. Po [Saugoti] mygtuko paspaudimo laukas {Pranešimo numeris*} yra automatiškai sugeneruojamas, skiltys „Duomenys apie sutartį“ ir „Pabaiga“ tampa aktyvios. Automatiškai užkraunami įregistruotos sutarties, kuriai yra vykdomas pabaigos įregistravimas, duomenys. Blokas „Duomenų teikėjas“ yra automatiškai užpildomas prisijungusio naudotojo duomenimis.

52 lentelė. Sutarties dėl santuokos nutraukimo pasekmių pabaigos duomenų įrašymo skilties „Duomenys apie siunčiamą pranešimą“ aprašymas

Pavadinimas	Aprašymas
{Pranešimo data*}	Pranešimo data. Perdavus pranešimą Vedybų sutarčių registrui, lauko reikšmė pakeičiama į pranešimo perdavimo datą (einamoji pranešimo perdavimo data).
{Pranešimo numeris*}	Pranešimo numeris, kuris yra automatiškai sugeneruojamas po mygtuko [Saugoti] paspaudimo (užpildžius laukus {Pranešimo data}, {Sutarties identifikavimo kodas}).
{Sutarties identifikavimo kodas*}	Sutarties identifikavimo kodas.
Duomenų teikėjas	
{Pareigos}	Duomenų teikėjo pareigos. Užpildoma automatiškai.
{Vardas}	Duomenų teikėjo vardas. Užpildoma automatiškai.
{Pavardė}	Duomenų teikėjo pavardė. Užpildoma automatiškai.
{Notarų biuras}	Notarų biuro pavadinimas. Užpildoma automatiškai.
{Adresas}	Notarų biuro adresas. Užpildoma automatiškai.
Mygtukai	
[Saugoti]	Paspaudus šį mygtuką lauko {Pranešimo numeris*} reikšmė automatiškai sugeneruojama ir aktyvuojamos skiltys „Duomenys apie sutartį“, „Pabaiga“.

PRANEŠIMAS APIE SUTARTIES DĖL SANTUOKOS NUTRAUKIMO PASEKMIŲ PABAIGA

/ Duomenys apie siunčiamą pranešimą \ Duomenys apie sutartį \ Pabaiga \

Pranešimo data*:

Pranešimo numeris*:

Sutarties identifikavimo kodas*:

Duomenų teikėjas

Pareigos: Notarė
 Vardas: Vardas
 Pavardė: Pavardė
 Notarų biuras: Testinis notarų biuras
 Adresas: Tiltos g. 17/4 Vilnius Lietuva

Saugoti

83 pav. Sutarties dėl santuokos nutraukimo pasekmių pabaigos duomenų įrašymo skiltis „Duomenys apie siunčiamą pranešimą“

98. Pasirinkus skiltį „Duomenys apie sutartį“ yra atveriamas langas, kuriame atvaizduojama įregistruota sutartis, laukai nėra redaguojami ir keisti jų negalima.

53 lentelė. Sutarties dėl santuokos nutraukimo pasekmių pabaigos duomenų įrašymo skilties „Duomenys apie sutartį“ aprašymas

Pavadinimas	Aprašymas
{Sutarties patvirtinimo data*}	Šiame lauke atvaizduojama sutarties patvirtinimo data.
{Notarinio registro numeris*}	Šiame lauke atvaizduojamas notarinio registro numeris.
{Sutartimi nedalijamas registruose registruotinas turtas}	Požymis nurodantis ar yra sutartimi dalijamo registruose registruotino turto.
Notaras, patvirtinęs sutartį	
{Vardas}	Notaro, patvirtinusio duomenis, vardas.
{Pavardė}	Notaro, patvirtinusio duomenis, pavardė.
{Notarų biuras}	Notarų biuro pavadinimas.
Asmenys	
Kodas	Šiame stulpelyje atvaizduojamas asmens kodas.
Vardas	Šiame stulpelyje atvaizduojamas asmens vardas.
Pavardė	Šiame stulpelyje atvaizduojama asmens pavardė.
Gimimo data	Šiame stulpelyje atvaizduojama asmens gimimo data.
Turtas	
Kodas	Šiame stulpelyje atvaizduojamas turto kodas.
Turto rūšis	Šiame stulpelyje atvaizduojama turto rūšis.
Teisinis režimas	Šiame lauke atvaizduojamas turto teisinis režimas sutuoktinių atžvilgiu.

PRANEŠIMAS APIE SUTARTIES DĖL SANTUOKOS NUTRAUKIMO PASEKMIŲ PABAIGA

Duomenys apie siunčiamą pranešimą / Duomenys apie sutartį / Pabaiga

Notaras, patvirtinęs sutartį

Vardas*:

Pavardė*:

Notarų biuras*:

Sutarties patvirtinimo data*:

Notarinio registro numeris*:

Asmenys

Kodas ^	Vardas	Pavardė	Gimimo data
	Ji	Jienė	1988-01-27
	Jis	Jienis	1989-04-05

Sutartimi nedalijamas registruose registruotinas turtas: (požymis "Sutartimi nedalijamas registruose registruotinas turtas" pažymimas, jei sutartimi nedalijamas nekilnojamas turtas, kelių transporto priemonė, jūrų laivas, vidaus vandens transporto priemonė, civilinis orlaivis, traktorius, savaeigė ar žemės ūkio mašina, ar jų priekaba, geležinkelių riedmuo, prekių ženklas, ginklas, patentas, dizainas ar įmonė).

Turtas

Kodas ^	Turto rūšis	Teisinis režimas
1111	Dizainas	Asmeninė vyro nuosavybė
4444	Prekių ženklas	Asmeninė moters nuosavybė

84 pav. Sutarties dėl santuokos nutraukimo pasekmių pabaigos duomenų įrašymo skiltis „Duomenys apie sutartį“

99. Pasirinkus skiltį „Pabaiga“ yra atveriamas langas su laukais:

54 lentelė. Sutarties dėl santuokos nutraukimo pasekmių pabaigos duomenų įrašymo skilties „Pabaiga“ aprašymas

Pavadinimas	Aprašymas
{Pabaigos pagrindas*}	Šiame lauke nurodomas sutarties pabaigos pagrindas pasirenkant iš klasifikatoriaus reikšmių. Pastaba. Pasirinkus pabaigos pagrindą „Prašymas panaikinti sutarties duomenis perkeliant šiuos duomenis į registro duomenų bazės archyvą“: <ul style="list-style-type: none"> • pakeičiamas pranešimo pavadinimas į „Prašymas panaikinti registre įrašytus sutarties dėl santuokos nutraukimo pasekmių duomenis“. • duomenų bloko „Notaras, patvirtinęs susitarimą dėl santuokos nutraukimo pasekmių sutarties pabaigos“ pavadinimas pakeičiamas į „Notaras, priėmęs sprendimą panaikinti registre įrašytus sutarties duomenis perkeliant šiuos duomenis į registro duomenų bazės archyvą“. • lauko pavadinimas {Notarinio registro numeris} pakeičiamas į {Dokumento numeris}. • prie laukų {Dokumento data}, {Dokumento numeris} nerodomas privalomumo požymis *.
{Dokumento data*}	Šiame lauke nurodoma dokumento data.
{Notarinio registro numeris*}	Šiame lauke įvedamas notarinio registro numeris.
Notaras, patvirtinęs susitarimą dėl santuokos nutraukimo pasekmių sutarties pabaigos arba Notaras, priėmęs sprendimą panaikinti registre įrašytus sutarties duomenis perkeliant šiuos duomenis į registro duomenų bazės archyvą	

Pavadinimas	Aprašymas
{Vardas}	Duomenys sugeneruojami automatiškai, pagal duomenų teikėjo prisijungimą prie sistemos.
{Pavardė}	Duomenys sugeneruojami automatiškai, pagal duomenų teikėjo prisijungimą prie sistemos.
{Notarų biuras}	Duomenys sugeneruojami automatiškai, pagal duomenų teikėjo prisijungimą prie sistemos.
Skaitmeninė kopija	
Failo pavadinimas	Šiame stulpelyje atvaizduojamas prisegtos skaitmeninės kopijos pavadinimas.
Failo dydis	Šiame stulpelyje atvaizduojamas prisegtos skaitmeninės kopijos failo dydis.
Veiksmai	<Trinti> – paspaudus šį mygtuką galima ištrinti pasirinktą skaitmeninę kopiją.
Mygtukai	
[Pakeisti]	Paspaudus šį mygtuką yra atveriamas visų notarų sąrašo langas, kuriame galima pasirinkti ir pakeisti notaro, patvirtinusio sutarties pakeitimą, duomenis.
[Prisegti skaitmeninę kopiją]	Paspaudus šį mygtuką atveriamas langas, kuriame galima pasirinkti prisegamą PDF arba ADOC formato failą iš kompiuterio. Pastaba. Pasirinkus pabaigos pagrindą „Prašymas panaikinti registre įrašytus sutarties duomenis, perkeliant šiuos duomenis į registro duomenų bazės archyvą“, prisegti failo nėra būtina.
[Peržiūra]	Paspaudus šį mygtuką atveriamas peržiūros langas.
[Saugoti]	Paspaudus šį mygtuką yra išsaugojama visa pranešime suvesta informacija.
[Perduoti]	Paspaudus šį mygtuką pranešimas yra perduodamas Vedybų sutarčių registravimo sistemai (LIMS).

PRANEŠIMAS APIE SUTARTIES DĖL SANTUOKOS NUTRAUKIMO PASEKMIŲ PABAIGA

Duomenys apie siunčiamą pranešimą | Duomenys apie sutartį | **Pabaiga**

Notaras, patvirtinęs susitarimą dėl santuokos nutraukimo pasekmių sutarties pabaigos

Vardas*:

Pavardė*:

Notarų biuras*:

Pabaigos pagrindas*:

Dokumento data*:

Notarinio registro numeris*:

85 pav. Sutarties dėl santuokos nutraukimo pasekmių pabaigos duomenų įrašymo skiltis „Pabaiga“

V.III.II PRANEŠIMO APIE SUTARTIES DĖL SANTUOKOS NUTRAUKIMO PASEKMIŲ PABAIGĄ PILDYMAS, KAI DUOMENŲ TEIKĖJAS – TEISMAS

100. Pasirinkite meniu „Sutartis dėl santuokos nutraukimo pasekmių → apie sutarties dėl santuokos nutraukimo pasekmių pabaigą“.

Sutartis dėl santuokos nutraukimo pasekmių
 apie sutarties dėl santuokos nutraukimo pasekmių pakeitimą
 ♦ apie sutarties dėl santuokos nutraukimo pasekmių pabaigą

101. Atveriamą pabaigos pranešimo duomenų įrašymo formos skiltis „Duomenys apie siunčiamą pranešimą“.
102. Užpildykite lauką {Pranešimo data*}, {Pranešimo numeris*} ir {Sutarties identifikavimo kodas*}, paspauskite mygtuką [Saugoti]. Po [Saugoti] mygtuko paspaudimo skiltys „Duomenys apie sutartį“ ir „Pabaiga“ tampa aktyvios. Automatiškai užkraunami įregistruotos sutarties, kuriai yra vykdomas pabaigos įregistravimas, duomenys. Blokas „Duomenų teikėjas“ yra automatiškai užpildomas prisijungusio naudotojo duomenimis.

55 lentelė. Sutarties dėl santuokos nutraukimo pasekmių pabaigos duomenų įrašymo skilties „Duomenys apie siunčiamą pranešimą“ aprašymas

Pavadinimas	Aprašymas
{Pranešimo data*}	Pranešimo data. Perdavus pranešimą Vedybų sutarčių registrui, lauko reikšmė pakeičiama į pranešimo perdavimo datą (einamoji pranešimo perdavimo data).
{Pranešimo numeris*}	Pranešimo numeris. Lauką užpildyti privaloma.
{Sutarties identifikavimo kodas*}	Sutarties identifikavimo kodas. Lauką užpildyti privaloma.
Duomenų teikėjas	
{Pavadinimas}	Duomenų teikėjo (teismo) pavadinimas. Užpildoma automatiškai, pagal duomenų teikėjo prisijungimą prie sistemos.
{Adresas}	Teismo adresas. Užpildoma automatiškai, pagal duomenų teikėjo prisijungimą prie sistemos.
Mygtukai	
[Saugoti]	Paspaudus šį mygtuką lauko {Pranešimo numeris*} reikšmė automatiškai sugeneruojama ir aktyvuojamos skiltys „Duomenys apie sutartį“, „Pabaiga“.

PRANEŠIMAS APIE SUTARTIES DĖL SANTUOKOS NUTRAUKIMO PASEKMIŲ PABAIGA

[Duomenys apie siunčiamą pranešimą](#) |
 [Duomenys apie sutartį](#) |
 [Pabaiga](#)

Pranešimo data*:

Pranešimo numeris*:

Sutarties identifikavimo kodas*:

Duomenų teikėjas

Pavadinimas: Vilniaus rajono apylinkės teismas
Adresas: Ukmergės g. 322 Vilnius Lietuva

86 pav. Sutarties dėl santuokos nutraukimo pasekmių pabaigos duomenų įrašymo skiltis „Duomenys apie siunčiamą pranešimą“

103. Pasirinkus skiltį „Duomenys apie sutartį“ yra atveriamas langas, kuriame atvaizduojama įregistruota sutartis, laukai nėra redaguojami ir keisti jų negalima.

56 lentelė. Sutarties dėl santuokos nutraukimo pasekmių pabaigos duomenų įrašymo skilties „Duomenys apie sutartį“ aprašymas

Pavadinimas	Aprašymas
{Sutarties patvirtinimo data*}	Šiame lauke atvaizduojama sutarties patvirtinimo data.
{Notarinio registro numeris*}	Šiame lauke atvaizduojamas notarinio registro numeris.
{Sutartimi nedalijamas registruose registruotinas turtas}	Požymis nurodantis ar yra sutartimi dalijamas registruose registruotinas turtas.
Notaras, patvirtinęs sutartį	
{Vardas}	Notaro, patvirtinusio duomenis, vardas.
{Pavardė}	Notaro, patvirtinusio duomenis, pavardė.
{Notarų biuras}	Notarų biuro pavadinimas.
Asmenys	
Kodas	Šiame stulpelyje atvaizduojamas asmens kodas.
Vardas	Šiame stulpelyje atvaizduojamas asmens vardas.
Pavardė	Šiame stulpelyje atvaizduojama asmens pavardė.
Gimimo data	Šiame stulpelyje atvaizduojama asmens gimimo data.
Turtas	
Kodas	Šiame stulpelyje atvaizduojamas turto kodas.
Turto rūšis	Šiame stulpelyje atvaizduojama turto rūšis.
Teisinis režimas	Šiame lauke atvaizduojamas turto teisinis režimas sutuoktinių atžvilgiu.

PRANEŠIMAS APIE SUTARTIES DĖL SANTUOKOS NUTRAUKIMO PASEKMIŲ PABAIGA

[Duomenys apie siunčiamą pranešimą](#) /
 [Duomenys apie sutartį](#) /
 [Pabaiga](#)

Notaras, patvirtinęs sutartį

Vardas*:

Pavardė*:

Notarų biuras*:

Sutarties patvirtinimo data*:

Notarinio registro numeris*:

Asmenys

Kodas	Vardas	Pavardė	Gimimo data
	Vardenis	Pavardenis	1988-04-05
	Vardenė	Pavardenė	1988-01-27

Sutartimi nedalijamas registruose registruotinas turtas:
 (požymis "Sutartimi nedalijamas registruose registruotinas turtas" pažymimas, jei sutartimi nedalijamas nekintojamas turtas, kelių transporto priemonė, jūrų laivas, vidaus vandens transporto priemonė, civilinis orlaivis, traktorius, savaeigė ar žemės ūkio mašina, ar jų priekaba, geležinkelių riedmuo, prekių ženklas, ginklas, patentas, dizainas ar įmonė).

Turtas

Kodas	Turto rūšis	Teisinis režimas
1111	Dizainas	Asmeninė moters nuosavybė
4444	Prekių ženklas	Asmeninė moters nuosavybė

87 pav. Sutarties dėl santuokos nutraukimo pasekmių pabaigos duomenų įrašymo skiltis „Duomenys apie sutartį“

104. Pasirinkus skiltį „Pabaiga“ yra atveriamas langas su laukais:

57 lentelė. Sutarties dėl santuokos nutraukimo pasekmių pabaigos duomenų įrašymo skilties „Pabaiga“ aprašymas

Pavadinimas	Aprašymas
{Pabaigos pagrindas*}	Šiame lauke nurodomas sutarties pabaigos pagrindas pasirenkant iš klasifikatoriaus reikšmių.
{Teismo sprendimo priėmimo data*}	Šiame lauke nurodoma teismo sprendimo priėmimo data.
{Civilinės bylos numeris*}	Šiame lauke įvedamas civilinės bylos numeris.
{Patvirtinu, kad teikiamas sprendimas yra įsiteisėjęs}	Požymis nurodantis, kad duomenų teikėjas patvirtina, jos teismo sprendimas yra įsiteisėjęs. Jei žymimasis langelis pažymėtas, reikšmė „Taip“, jei nepažymėtas, reikšmė „Ne“.
Teismas, priėmęs sprendimą dėl santuokos nutraukimo pasekmių sutarties pabaigos	
{Pavadinimas}	Šiame lauke atvaizduojamas teismo pavadinimas. Duomenys sugeneruojami automatiškai, pagal duomenų teikėjo prisijungimą prie sistemos.
Skaitmeninė kopija	
Failo pavadinimas	Šiame stulpelyje atvaizduojamas prisegtos skaitmeninės kopijos pavadinimas.
Failo dydis	Šiame stulpelyje atvaizduojamas prisegtos skaitmeninės kopijos failo dydis.
Veiksmai	<Trinti> – paspaudus šį mygtuką galima ištrinti pasirinktą skaitmeninę kopiją.
Mygtukai	
[Pakeisti]	Paspaudus šį mygtuką yra atveriamas visų teismų sąrašo langas, kuriame galima pasirinkti ir pakeisti teismo, priėmusio sprendimą, duomenis.
[Prisegti skaitmeninę kopiją]	Paspaudus šį mygtuką atveriamas langas, kuriame galima pasirinkti prisegamą PDF arba ADOC formato failą iš kompiuterio.
[Peržiūra]	Paspaudus šį mygtuką atveriamas peržiūros langas.
[Saugoti]	Paspaudus šį mygtuką yra išsaugojama visa pranešime suvesta informacija.
[Perduoti]	Paspaudus šį mygtuką pranešimas yra perduodamas Vedybų sutarčių registravimo sistemai (LIMS).

PRANEŠIMAS APIE SUTARTIES DĖL SANTUOKOS NUTRAUKIMO PASEKMIŲ PABAIGA

[Duomenys apie siunčiamą pranešimą](#) /
 [Duomenys apie sutartį](#) /
 [Pabaiga](#)

Teismas, priėmęs sprendimą dėl santuokos nutraukimo pasekmių sutarties pabaigos

Pavadinimas*: Vilniaus rajono apylinkės teismas Pakeisti

Pabaigos pagrindas*:

Teismo sprendimo priėmimo data*:

Civilinės bylos numeris*:

Patvirtinu, kad teikiamas sprendimas (nutartis) yra įsiteisėjęs*:

Prisegti skaitmeninę kopiją
Peržiūra
Saugoti
Perduoti

88 pav. Sutarties dėl santuokos nutraukimo pasekmių pabaigos duomenų įrašymo skiltis „Pabaiga“

VI. SUTARTIS DĖL GYVENIMO SKYRIUM PASEKMIŲ

105. Šiame skyriuje aprašytas duomenų blokas „Sutartis dėl gyvenimo skyrium pasekmių“, t. y. sutarties dėl gyvenimo skyrium pasekmių perdavimas teikiant Registruui šiuos pranešimus:

- Pranešimą apie patvirtintą sutartį dėl gyvenimo skyrium pasekmių;
- Pranešimą apie sutarties dėl gyvenimo skyrium pasekmių pakeitimą;
- Pranešimą apie sutarties dėl gyvenimo skyrium pasekmių pakeitimą (duomenų taisymą);
- Pranešimą apie sutarties dėl gyvenimo skyrium pasekmių pabaigą.

VI.I DUOMENŲ ĮRAŠYMO FORMA „PRANEŠIMAS APIE PATVIRTINTĄ SUTARTĮ DĖL GYVENIMO SKYRIUM PASEKMIŲ“

106. Parengti sutartį dėl gyvenimo skyrium pasekmių gali tik duomenų teikėjas – notaras. Norėdami teikti duomenis apie patvirtintą sutartį turite atlikti šiuos veiksmus:

- 1) pasirinkite meniu „Sutartis dėl gyvenimo skyrium pasekmių → apie patvirtintą sutartį dėl gyvenimo skyrium pasekmių“;

Sutartis dėl gyvenimo skyrium pasekmių
♦ apie patvirtintą sutartį dėl gyvenimo skyrium pasekmių

- 2) atveriamas sutarties registravimo langas, kurį sudaro 2 skiltys: „Duomenys apie siunčiamą pranešimą“ ir „Duomenys apie sutartį“ (79 pav);
- 3) užpildykite lauką {Pranešimo data*} ir paspauskite mygtuką [Saugoti]. Po [Saugoti] mygtuko paspaudimo laukas {Pranešimo numeris*} yra automatiškai sugeneruojamas ir skiltis „Duomenys apie sutartį“ tampa aktyvi. Blokas „Duomenų teikėjas“ yra automatiškai užpildomas prisijungusio naudotojo duomenimis.

58 lentelė. Sutarties dėl gyvenimo skyrium pasekmių duomenų įrašymo skilties „Duomenys apie siunčiamą pranešimą“ aprašymas

Pavadinimas	Aprašymas
{Pranešimo data*}	Pranešimo data. Perdavus pranešimą Vedybų sutarčių registruui, lauko reikšmė pakeičiama į pranešimo perdavimo datą (einamoji pranešimo perdavimo data).
{Pranešimo numeris*}	Pranešimo numeris, kuris yra automatiškai sugeneruojamas po mygtuko [Saugoti] paspaudimo.
Duomenų teikėjas	
{Pareigos}	Duomenų teikėjo pareigos Užpildoma automatiškai.
{Vardas}	Duomenų teikėjo vardas Užpildoma automatiškai.
{Pavardė}	Duomenų teikėjo pavardė Užpildoma automatiškai.
{Notarų biuras}	Notarų biuro pavadinimas. Užpildoma automatiškai.
{Adresas}	Notarų biuro adresas. Užpildoma automatiškai.
Mygtukai	
[Saugoti]	Paspaudus šį mygtuką lauko {Pranešimo numeris*} reikšmė automatiškai sugeneruojama ir aktyvuojama skiltis „Duomenys apie sutartį“.

PRANEŠIMAS APIE PATVIRTINTĄ SUTARTĮ DĖL GYVENIMO SKYRIUM PASEKMIŲ

Duomenys apie siunčiamą pranešimą | Duomenys apie sutartį

Pranešimo data*:

Pranešimo numeris*:

Duomenų teikėjas

Pareigos: Notarė
 Vardas: Vardas
 Pavardė: Pavardė
 Notarų biuras: Testinis notarų biuras
 Adresas: Tilto g. 17/4 Vilnius Lietuva

Saugoti

89 pav. Sutarties dėl gyvenimo skyrium pasekmių duomenų įrašymo skiltis „Duomenys apie siunčiamą pranešimą“

59 lentelė. Sutarties dėl gyvenimo skyrium pasekmių duomenų įrašymo skilties „Duomenys apie sutartį“ aprašymas

Pavadinimas	Aprašymas
{Sutarties patvirtinimo data*}	Šiame lauke įrašoma sutarties patvirtinimo data. Galima pildyti rankiniu būdu arba paspaudus ant lauko kairiuoju pelės mygtuku pasirinkti iš kalendoriaus reikiamą datą.
{Notarinio registro numeris*}	Šiame lauke įvedamas notarinio registro numeris.
{Sutartimi nedalijamas registruose registruotinas turtas}	Šį žymimąjį langelį galima pažymėti, jeigu sutartimi nedalijamas registruose registruotinas turtas. Pažymėjus nebus galima pildyti skilties „Turtas“. Jeigu šis žymimasis langelis nepažymėtas, tuomet galima užpildyti skilties „Turtas“ duomenis. Bandant perduoti pranešimą, kuriame nepažymėtas žymimasis langelis „Sutartimi nedalijamas registruose registruotinas turtas“ ir skiltyje „Turtas“ neįvestas nei vienas turto įrašas, pateikiamas išpėjamasis pranešimas „Nesuveisti turto duomenys!“.
Notaras, patvirtinęs sutartį	
{Vardas}	Duomenys sugeneruojami automatiškai, pagal duomenų teikėjo prisijungimą prie sistemos.
{Pavardė}	Duomenys sugeneruojami automatiškai, pagal duomenų teikėjo prisijungimą prie sistemos.
{Notarų biuras}	Duomenys sugeneruojami automatiškai, pagal duomenų teikėjo prisijungimą prie sistemos.
Asmenys	
Kodas	Šiame stulpelyje atvaizduojamas asmens kodas.
Vardas	Šiame stulpelyje atvaizduojamas asmens vardas.
Pavardė	Šiame stulpelyje atvaizduojama asmens pavardė.
Gimimo data	Šiame stulpelyje atvaizduojama asmens gimimo data.
Veiksmai	<Redaguoti> - paspaudus šį mygtuką galima redaguoti pasirinktą asmenį. <Trinti> - paspaudus šį mygtuką galima ištrinti pasirinktą asmenį.
Turtas	
Kodas	Šiame stulpelyje atvaizduojamas turto kodas.
Turto rūšis	Šiame stulpelyje atvaizduojama turto rūšis.
Teisinis režimas	Šiame lauke atvaizduojamas turto teisinis režimas sutuoktinių atžvilgiu.
Veiksmai	<Redaguoti> – paspaudus šį mygtuką galima redaguoti pasirinktą turtą.

Pavadinimas	Aprašymas
	<Trinti> – paspaudus šį mygtuką galima ištrinti pasirinktą turtą.
Skaitmeninė kopija	
Failo pavadinimas	Šiame stulpelyje atvaizduojamas prisegtos skaitmeninės kopijos pavadinimas.
Failo dydis	Šiame stulpelyje atvaizduojamas prisegtos skaitmeninės kopijos failo dydis.
Veiksmai	<Trinti> – paspaudus šį mygtuką galima ištrinti pasirinktą skaitmeninę kopiją.
Mygtukai	
[Pakeisti]	Paspaudus šį mygtuką yra atveriamas visų notarų sąrašo langas, kuriame galima pasirinkti ir pakeisti notaro, sudariusio sutartį, duomenis.
[Įrašyti asmenis]	Paspaudus šį mygtuką atveriamas langas, kuriame galima įrašyti asmens duomenis (žr. „III.I.III ASMENS DUOMENŲ PILDYMAS“ skyrių).
[Įrašyti turtą]	Paspaudus šį mygtuką atveriamas langas, kuriame galima pridėti turto duomenis (žr. „III.I.IV TURTO RŪŠIES DUOMENŲ PILDYMAS“ skyrių).
[Prisegti skaitmeninę kopiją]	Paspaudus šį mygtuką atveriamas langas, kuriame galima pasirinkti prisegamą PDF arba ADOC formato failą iš kompiuterio.
[Peržiūra]	Paspaudus šį mygtuką atveriamas peržiūros langas.
[Saugoti]	Paspaudus šį mygtuką yra išsaugojama visa pranešime suvesta informacija.
[Perduoti]	Paspaudus šį mygtuką pranešimas yra perduodamas Vedybų sutarčių registravimo sistemai (LIMS).

107. Asmens ir turto duomenų įvedimas yra analogiškas kaip ir turto padalijimo fakto įregistravimo metu. Asmens duomenų įvedimas aprašytas III.I.III. skyriuje (žr. „III.I.III ASMENS DUOMENŲ PILDYMAS“ skyrių). Turto duomenų įvedimas aprašytas III.I.IV skyriuje (žr. „III.I.IV TURTO RŪŠIES DUOMENŲ PILDYMAS“ skyrių).

PRANEŠIMAS APIE PATVIRTINTĄ SUTARTĮ DĖL GYVENIMO SKYRIUM PASEKMIŲ

Duomenys apie siunčiamą pranešimą \ Duomenys apie sutartį \

Notaras, patvirtinęs sutartį

Vardas*:

Pavardė*:

Notarų biuras*:

Sutarties patvirtinimo data*:

Notarinio registro numeris*:

Asmenys

Kodas ^	Vardas	Pavardė	Gimimo data	Veiksmai
<input type="button" value="Įrašyti asmenis"/>				

Sutartimi nedalijamas registruose registruotinas turtas: (požymis "Sutartimi nedalijamas registruose registruotinas turtas" pažymimas, jei sutartimi nedalijamas nekintojamas turtas, kelių transporto priemonė, jūrų laivas, vidaus vandenų transporto priemonė, civilinis orlaivis, traktorius, savaeigė ar žemės ūkio mašina, ar jų priekaba, geležinkelių riedmuo, prekių ženklas, ginklas, patentas, dizainas ar įmonė).

Turtas

Kodas ^	Turto rūšis	Teisinis režimas	Veiksmai
<input type="button" value="Įrašyti turtą"/>			

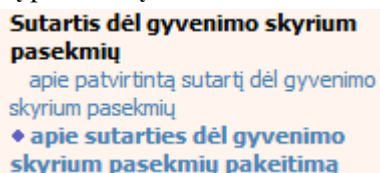
90 pav. Sutarties dėl gyvenimo skyrium pasekmių duomenų įrašymo skiltis „Duomenys apie sutartį“

VI.II DUOMENŲ ĮRAŠYMO FORMA „PRANEŠIMAS VEDYBŲ SUTARČIŲ REGISTRUI APIE SUTARTIES DĖL GYVENIMO SKYRIUM PASEKMIŲ PAKEITIMĄ“

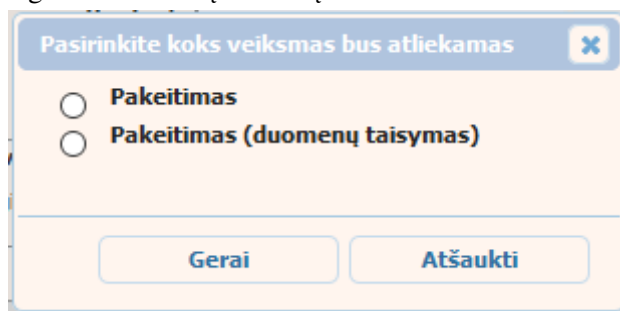
108. Įregistravus Vedybų sutarčių registro registravimo programoje (LIMS) pranešimą apie patvirtintą sutartį dėl gyvenimo skyrium pasekmių, automatiškai yra sukuriama ir priskiriamas sutarties dėl gyvenimo skyrium pasekmių identifikavimo kodas. Sutarties dėl gyvenimo skyrium pasekmių identifikavimo kodą galima pasižiūrėti pasirinkus meniu „Vedybų sutarčių registro pranešimų peržiūra“, pranešimų sąrašą galima filtruoti pagal nurodytus laukus, suradus norimą pranešimą reikia paspausti mygtuką [Peržiūra], ekrane bus pateikta Registro siunčiamo pranešimo forma, kurioje nurodytas identifikavimo kodas. Pradėti pildyti pranešimą apie gyvenimo skyrium pasekmių sutarties pakeitimą turite atlikti toliau aprašytus veiksmus.

VI.III PRANEŠIMO APIE SUTARTIES DĖL GYVENIMO SKYRIUM PASEKMIŲ PAKEITIMĄ PILDYMAS, KAI DUOMENŲ TEIKĖJAS – NOTARAS

109. Pasirinkite meniu „Sutartis dėl gyvenimo skyrium pasekmių → apie sutarties dėl gyvenimo skyrium pasekmių pakeitimą“.



110. Paspaudus ant meniu punkto „apie sutarties dėl gyvenimo skyrium pasekmių pakeitimą“, atidaromas modalinis langas, kuriame turite pasirinkti, koks veiksmas bus atliekamas: „Pakeitimas“ ar „Pakeitimas (duomenų taisymas)“. Pagal nutylėjimą nepažymėtas nei vienas veiksmas. Pasirinkti galima tik vieną veiksmą.



91 pav. Sutarties dėl gyvenimo skyrium pasekmių pakeitimo veiksmo pasirinkimo langas

111. Pasirinkite „Pakeitimas“ ir paspauskite mygtuką [Gera]. Atidaromas langas „Pranešimas apie sutarties dėl gyvenimo skyrium pasekmių pakeitimą“.

112. Atveriamas duomenų pakeitimo įrašymo formos skiltis „Duomenys apie siunčiamą pranešimą“.

113. Užpildykite lauką {Pranešimo data*} ir {Sutarties identifikavimo kodas*}, paspauskite mygtuką [Saugoti]. Po [Saugoti] mygtuko paspaudimo laukas {Pranešimo numeris*} yra automatiškai sugeneruojamas, skiltys „Duomenys apie sutartį“ ir „Pakeitimas“ tampa aktyvios, automatiškai užkraunami įregistruotos sutarties, kuriai yra daromas pakeitimas, duomenys.

60 lentelė. Sutarties dėl gyvenimo skyrium pasekmių pakeitimo duomenų įrašymo skilties „Duomenys apie siunčiamą pranešimą“ aprašymas

Pavadinimas	Aprašymas
{Pranešimo data*}	Pranešimo data. Perdavus pranešimą Vedybų sutarčių registrai, lauko reikšmė pakeičiama į pranešimo perdavimo datą (einamoji pranešimo perdavimo data).
{Pranešimo numeris*}	Pranešimo numeris, kuris yra automatiškai sugeneruojamas po mygtuko [Saugoti] paspaudimo (užpildžius laukus {Pranešimo data}, {Sutarties identifikavimo kodas}).
{Sutarties identifikavimo kodas*}	Sutarties identifikavimo kodas.
Duomenų teikėjas	
{Pareigos}	Duomenų teikėjo pareigos. Užpildoma automatiškai.
{Vardas}	Duomenų teikėjo vardas. Užpildoma automatiškai.
{Pavardė}	Duomenų teikėjo pavardė. Užpildoma automatiškai.
{Notarų biuras}	Notarų biuro pavadinimas. Užpildoma automatiškai.
{Adresas}	Notarų biuro adresas. Užpildoma automatiškai.
Mygtukai	
[Saugoti]	Paspaudus šį mygtuką lauko {Pranešimo numeris*} reikšmė automatiškai sugeneruojama ir aktyvuojamos skiltys „Duomenys apie sutartį“, „Pakeitimas“.

PRANEŠIMAS APIE SUTARTIES DĖL GYVENIMO SKYRIUM PASEKMIŲ PAKEITIMA

Duomenys apie siunčiamą pranešimą | Duomenys apie sutartį | Pakeitimas

Pranešimo data*:

Pranešimo numeris*:

Sutarties identifikavimo kodas*:

Duomenų teikėjas

Pareigos: Notarė
Vardas: Vardas
Pavardė: Pavardė
Notarų biuras: Testinis notarų biuras
Adresas: Tilto g. 17/4 Vilnius Lietuva

92 pav. Sutarties dėl gyvenimo skyrium pasekmių pakeitimo duomenų įrašymo skiltis „Duomenys apie siunčiamą pranešimą“

114. Pasirinkus skiltį „Duomenys apie sutartį“ yra atvaizduojami šie duomenys:

61 lentelė. Sutarties dėl gyvenimo skyrium pasekmių pakeitimo duomenų įrašymo skilties „Duomenys apie sutartį“ aprašymas

Pavadinimas	Aprašymas
{Sutarties patvirtinimo data*}	Šiame lauke atvaizduojama sutarties patvirtinimo data. Laukas redaguojamas.
{Notarinio registro numeris*}	Šiame lauke atvaizduojamas notarinio registro numeris. Laukas redaguojamas.
{Sutartimi nedalijamas registruose registruotinas turtas}	Požymis nurodantis ar yra sutartimi dalijamo registruose registruotino turto. Laukas redaguojamas.
Notaras, patvirtinęs sutartį	
{Vardas}	Notaro, patvirtinusio duomenis, vardas. Laukas redaguojamas.

Pavadinimas	Aprašymas
{Pavardė}	Notaro, patvirtinusio duomenis, pavardė. Laukas redaguojamas.
{Notarų biuras}	Notarų biuro pavadinimas. Laukas redaguojamas.
Asmenys	
Kodas	Šiame stulpelyje atvaizduojamas asmens kodas.
Vardas	Šiame stulpelyje atvaizduojamas asmens vardas.
Pavardė	Šiame stulpelyje atvaizduojama asmens pavardė.
Gimimo data	Šiame stulpelyje atvaizduojama asmens gimimo data.
Veiksmai	<Redaguoti> - paspaudus šį mygtuką galima redaguoti pasirinktą asmenį.
Turtas	
Kodas	Šiame stulpelyje atvaizduojamas turto kodas.
Turto rūšis	Šiame stulpelyje atvaizduojama turto rūšis.
Teisinis režimas	Šiame lauke atvaizduojamas turto teisinis režimas sutuoktinių atžvilgiu.
Veiksmai	<Redaguoti> – paspaudus šį mygtuką galima redaguoti pasirinktą turtą. <Trinti> – paspaudus šį mygtuką galima ištrinti pasirinktą turtą.
Mygtukai	
[Įrašyti turtą]	Paspaudus šį mygtuką atveriamas langas, kuriame galima pridėti turto duomenis (žr. „III.IV TURTO RŪŠIES DUOMENŲ PILDYMAS“ skyrių).

PRANEŠIMAS APIE SUTARTIES DĖL GYVENIMO SKYRIUM PASEKMIŲ PAKEITIMĄ

[Duomenys apie siunčiamą pranešimą](#) /
 [Duomenys apie sutartį](#) /
 [Pakeitimas](#)

Notaras, patvirtinęs sutartį

Vardas*:
Pavardė*:
Notarų biuras*:

Sutarties patvirtinimo data*:
Notarinio registro numeris*:

Asmenys

Kodas	Vardas	Pavardė	Gimimo data	Veiksmai
	Jis	Jienis	1989-04-05	Redaguoti
	Ji	Jienė	1988-01-27	Redaguoti

Sutartimi nedalijamas registruose registruotinas turtas: (požymis "Sutartimi nedalijamas registruose registruotinas turtas" pažymimas, jei sutartimi nedalijamas nekilnojamas turtas, kelių transporto priemonė, jūrų laivas, vidaus vandens transporto priemonė, civilinis orlaivis, traktorius, savaeigė ar žemės ūkio mašina, ar jų priekaba, geležinkelių riedmuo, prekių ženklas, ginklas, patentas, dizainas ar įmonė).

Turtas

Kodas	Turto rūšis	Teisinis režimas	Veiksmai
4444	Prekių ženklas	Asmeninė moters nuosavybė	Redaguoti Trinti

93 pav. Sutarties dėl gyvenimo skyrium pasekmių pakeitimo duomenų įrašymo skiltis „Duomenys apie sutartį“

115. Pasirinkus skiltį „Pakeitimas“ yra atvaizduojami šie duomenys:

62 lentelė. Sutarties dėl gyvenimo skyrium pasekmių pakeitimo duomenų įrašymo skilties „Pakeitimas“ aprašymas

Pavadinimas	Aprašymas
{Pakeitimo pagrindas*}	Šiame lauke nurodomas sutarties pakeitimo pagrindas pasirenkant iš klasifikatoriaus reikšmių.
{Dokumento data*}	Šiame lauke nurodoma dokumento data.
{Notarinio registro numeris*}	Šiame lauke įvedamas notarinio registro numeris.
Notaras, patvirtinęs susitarimą pakeisti sutartį dėl gyvenimo skyrium pasekmių	
{Vardas}	Duomenys sugeneruojami automatiškai, pagal duomenų teikėjo prisijungimą prie sistemos.
{Pavardė}	Duomenys sugeneruojami automatiškai, pagal duomenų teikėjo prisijungimą prie sistemos.
{Notarų biuras}	Duomenys sugeneruojami automatiškai, pagal duomenų teikėjo prisijungimą prie sistemos.
Skaitmeninė kopija	
Failo pavadinimas	Šiame stulpelyje atvaizduojamas prisegtos skaitmeninės kopijos pavadinimas.
Failo dydis	Šiame stulpelyje atvaizduojamas prisegtos skaitmeninės kopijos failo dydis.
Veiksmai	<Trinti> – paspaudus šį mygtuką galima ištrinti pasirinktą skaitmeninę kopiją.
Mygtukai	
[Pakeisti]	Paspaudus šį mygtuką yra atveriamas visų notarų sąrašo langas, kuriame galima pasirinkti ir pakeisti notaro, patvirtinusio sutarties pakeitimą, duomenis.
[Prisegti skaitmeninę kopiją]	Paspaudus šį mygtuką atveriamas langas, kuriame galima pasirinkti prisegamą PDF arba ADOC formato failą iš kompiuterio.
[Peržiūra]	Paspaudus šį mygtuką atveriamas peržiūros langas.
[Saugoti]	Paspaudus šį mygtuką yra išsaugojama visa pranešime suvesta informacija.
[Perduoti]	Paspaudus šį mygtuką pranešimas yra perduodamas Vedybų sutarčių registravimo sistemai (LIMS).

PRANEŠIMAS APIE SUTARTIES DĖL GYVENIMO SKYRIUM PASEKMIŲ PAKEITIMĄ

[Duomenys apie siunčiamą pranešimą](#) /
 [Duomenys apie sutartį](#) /
 Pakeitimas

Notaras, patvirtinęs susitarimą pakeisti sutartį dėl gyvenimo skyrium pasekmių

Vardas*:

Pavardė*:

Notarų biuras*:

Pakeitimo pagrindas*:

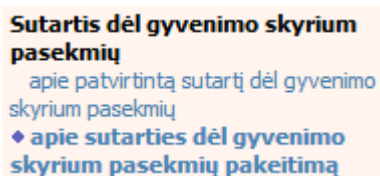
Dokumento data*:

Notarinio registro numeris*:

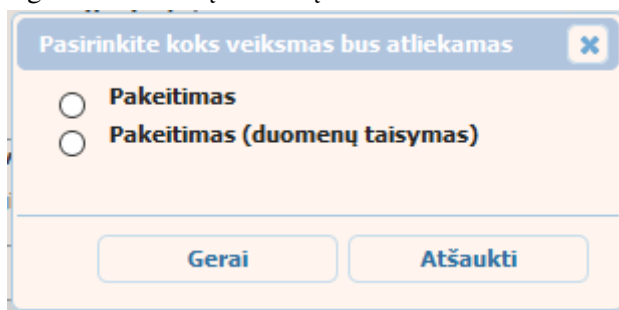
94 pav. Sutarties dėl gyvenimo skyrium pasekmių pakeitimo duomenų įrašymo skiltis „Pakeitimas“

VI.III.I PRANEŠIMO APIE SUTARTIES DĖL GYVENIMO SKYRIUM PASEKMIŲ PAKEITIMĄ (DUOMENŲ TAISYMĄ) PILDYMAS, KAI DUOMENŲ TEIKĖJAS – NOTARAS

116. Pasirinkite meniu „Sutartis dėl gyvenimo skyrium pasekmių → apie sutarties dėl gyvenimo skyrium pasekmių pakeitimą“.



117. Paspaudus ant meniu punkto „apie sutarties dėl gyvenimo skyrium pasekmių pakeitimą“, atidaromas modalinis langas, kuriame turite pasirinkti, koks veiksmas bus atliekamas: „Pakeitimas“ ar „Pakeitimas (duomenų taisymas)“. Pagal nutylėjamą nepamėtas nei vienas veiksmas. Pasirinkti galima tik vieną veiksmą.



95 pav. Sutarties dėl gyvenimo skyrium pasekmių pakeitimo veiksmo pasirinkimo langas

118. Pasirinkite „Pakeitimas (duomenų taisymas)“ ir paspauskite mygtuką [Gerai]. Atidaromas langas „Pranešimas apie sutarties dėl gyvenimo skyrium pasekmių pakeitimą (duomenų taisymą)“.

119. Atveriamas duomenų pakeitimo įrašymo formos skiltis „Duomenys apie siunčiamą pranešimą“.

120. Užpildykite lauką {Pranešimo data*} ir {Sutarties identifikavimo kodas*}, paspauskite mygtuką [Saugoti]. Po [Saugoti] mygtuko paspaudimo laukas {Pranešimo numeris*} yra automatiškai sugeneruojamas, skiltys „Duomenys apie sutartį“ ir „Pakeitimas“ tampa aktyvios, automatiškai užkraunami įregistruotos sutarties, kuriai yra daromas pakeitimas, duomenys.

63 lentelė. Sutarties dėl gyvenimo skyrium pasekmių pakeitimo (duomenų taisymo) įrašymo skilties „Duomenys apie siunčiamą pranešimą“ aprašymas

Pavadinimas	Aprašymas
{Pranešimo data*}	Pranešimo data. Perdavus pranešimą Vedybų sutarčių registrui, lauko reikšmė pakeičiama į pranešimo perdavimo datą (einamoji pranešimo perdavimo data).
{Pranešimo numeris*}	Pranešimo numeris, kuris yra automatiškai sugeneruojamas po mygtuko [Saugoti] paspaudimo (užpildžius laukus {Pranešimo data}, {Sutarties identifikavimo kodas}).
{Sutarties identifikavimo kodas*}	Sutarties identifikavimo kodas.
Duomenų teikėjas	
{Pareigos}	Duomenų teikėjo pareigos. Užpildoma automatiškai.

Pavadinimas	Aprašymas
{Vardas}	Duomenų teikėjo vardas. Užpildoma automatiškai.
{Pavardė}	Duomenų teikėjo pavardė. Užpildoma automatiškai.
{Notarų biuras}	Notarų biuro pavadinimas. Užpildoma automatiškai.
{Adresas}	Notarų biuro adresas. Užpildoma automatiškai.
Mygtukai	
[Saugoti]	Paspaudus šį mygtuką lauko {Pranešimo numeris*} reikšmė automatiškai sugeneruojama ir aktyvuojamos skiltys „Duomenys apie sutartį“, „Pakeitimas“.

PRANEŠIMAS APIE SUTARTIES DĖL GYVENIMO SKYRIUM PASEKMIŲ PAKEITIMĄ (DUOMENŲ TAISYMA)

[Duomenys apie siunčiamą pranešimą](#) |
 [Duomenys apie sutartį](#) |
 [Pakeitimas](#)

Pranešimo data*:

Pranešimo numeris*:

Sutarties identifikavimo kodas*:

Duomenų teikėjas:

Pareigos: Notarė
Vardas: Vardas
Pavardė: Pavardė
Notarų biuras: Testinis notarų biuras
Adresas: Tilto g. 17/4 Vilnius Lietuva

96 pav. Sutarties dėl gyvenimo skyrium pasekmių pakeitimo (duomenų taisymo) įrašymo skiltis „Duomenys apie siunčiamą pranešimą“

121. Pasirinkus skiltį „Duomenys apie sutartį“ yra atvaizduojami šie duomenys:

64 lentelė. Sutarties dėl gyvenimo skyrium pasekmių pakeitimo (duomenų taisymo) įrašymo skilties „Duomenys apie sutartį“ aprašymas

Pavadinimas	Aprašymas
{Sutarties patvirtinimo data*}	Šiame lauke atvaizduojama sutarties patvirtinimo data. Laukas redaguojamas.
{Notarinio registro numeris*}	Šiame lauke atvaizduojamas notarinio registro numeris. Laukas redaguojamas.
{Sutartimi nedalijamas registruose registruotinas turtas}	Požymis nurodantis ar yra sutartimi dalijamo registruose registruotino turto. Laukas redaguojamas.
Notaras, patvirtinęs sutartį	
{Vardas}	Notaro, patvirtinusio duomenis, vardas. Laukas redaguojamas.
{Pavardė}	Notaro, patvirtinusio duomenis, pavardė. Laukas redaguojamas.
{Notarų biuras}	Notarų biuro pavadinimas. Laukas redaguojamas.
Asmenys	
Kodas	Šiame stulpelyje atvaizduojamas asmens kodas.
Vardas	Šiame stulpelyje atvaizduojamas asmens vardas.
Pavardė	Šiame stulpelyje atvaizduojama asmens pavardė.
Gimimo data	Šiame stulpelyje atvaizduojama asmens gimimo data.
Veiksmai	<Redaguoti> - paspaudus šį mygtuką galima redaguoti pasirinktą asmenį.
Turtas	

Pavadinimas	Aprašymas
Kodas	Šiame stulpelyje atvaizduojamas turto kodas.
Turto rūšis	Šiame stulpelyje atvaizduojama turto rūšis.
Teisinis režimas	Šiame lauke atvaizduojamas turto teisinis režimas sutuoktinių atžvilgiu.
Veiksmai	<Redaguoti> – paspaudus šį mygtuką galima redaguoti pasirinktą turtą. <Trinti> – paspaudus šį mygtuką galima ištrinti pasirinktą turtą.
Mygtukai	
[Įrašyti turtą]	Paspaudus šį mygtuką atveriamas langas, kuriame galima pridėti turto duomenis (žr. „III.IV TURTO RŪŠIES DUOMENŲ PILDYMAS“ skyrių).

PRANEŠIMAS APIE SUTARTIES DĖL GYVENIMO SKYRIUM PASEKMIŲ PAKEITIMĄ (DUOMENŲ TAISYMA)

[Duomenys apie siunčiamą pranešimą](#) |
 [Duomenys apie sutartį](#) |
 [Pakeitimas](#)

Notaras, patvirtinęs sutartį

Vardas*:
Pavardė*:
Notarų biuras*:
Sutarties patvirtinimo data*:
Notarinio registro numeris*:

Asmenys

Kodas ^	Vardas	Pavardė	Gimimo data	Veiksmai
	Jis	Jienis	1989-04-05	Redaguoti
	Ji	Jienė	1988-01-27	Redaguoti

Sutartimi nedalijamas registruose registruotinas turtas: (požymis "Sutartimi nedalijamas registruose registruotinas turtas" pažymimas, jei sutartimi nedalijamas nekilnojamas turtas, kelių transporto priemonė, jūrų laivas, vidaus vandens transporto priemonė, civilinis orlaivis, traktorius, savaeigė ar žemės ūkio mašina, ar jų priekaba, geležinkelių riedmuo, prekių ženklas, ginklas, patentas, dizainas ar įmonė).

Turtas

Kodas ^	Turto rūšis	Teisinis režimas	Veiksmai
4444	Prekių ženklas	Asmeninė moters nuosavybė	Redaguoti Trinti

97 pav. Sutarties dėl gyvenimo skyrium pasekmių pakeitimo (duomenų taisymo) įrašymo skiltis „Duomenys apie sutartį“

122. Pasirinkus skiltį „Pakeitimas“ yra atvaizduojami šie duomenys:

65 lentelė. Sutarties dėl gyvenimo skyrium pasekmių pakeitimo (duomenų taisymo) įrašymo skilties „Pakeitimas“ aprašymas, kai objektas neturi įregistruotų pakeitimų

Pavadinimas	Aprašymas
Notaras, patikslinęs duomenis	
{Vardas*}	Duomenys sugeneruojami automatiškai, pagal duomenų teikėjo prisijungimą prie sistemos. Laukas redaguojamas.
{Pavardė*}	Duomenys sugeneruojami automatiškai, pagal duomenų teikėjo prisijungimą prie sistemos. Laukas redaguojamas.
{Notarų biuras*}	Duomenys sugeneruojami automatiškai, pagal duomenų teikėjo prisijungimą prie sistemos. Laukas redaguojamas.
Duomenų taisymo informacija	
{Pakeitimo pagrindas*}	Šiame lauke rodomas pakeitimo pagrindas „Duomenų patikslinimas (klaidų taisymas)“. Laukas neredaguojamas.

Pavadinimas	Aprašymas
{Dokumento patikslinti duomenis data}	Dokumento patikslinti duomenis data. Lauką užpildyti neprivaloma.
{Dokumento patikslinti duomenis numeris}	Dokumento patikslinti duomenis numeris. Lauką užpildyti neprivaloma.
Skaitmeninė kopija	
Failo pavadinimas	Šiame stulpelyje atvaizduojamas prisegtos skaitmeninės kopijos pavadinimas.
Failo dydis	Šiame stulpelyje atvaizduojamas prisegtos skaitmeninės kopijos failo dydis.
Veiksmai	<Trinti> – paspaudus šį mygtuką galima ištrinti pasirinktą skaitmeninę kopiją.
Mygtukai	
[Pakeisti]	Paspaudus šį mygtuką yra atveriamas visų notarų sąrašo langas, kuriame galima pasirinkti ir pakeisti notaro, patikslinusio duomenis, duomenis.
[Prisegti skaitmeninę kopiją]	Paspaudus šį mygtuką atveriamas langas, kuriame galima pasirinkti prisegamą PDF arba ADOC formato failą iš kompiuterio. Prisegti failą nėra būtina.
[Peržiūra]	Paspaudus šį mygtuką atveriamas peržiūros langas.
[Saugoti]	Paspaudus šį mygtuką yra išsaugojama visa pranešime suvesta informacija.
[Perduoti]	Paspaudus šį mygtuką pranešimas yra perduodamas Vedybų sutarčių registravimo sistemai (LIMS).

PRANEŠIMAS APIE SUTARTIES DĖL GYVENIMO SKYRIUM PASEKMIŲ PAKEITIMĄ (DUOMENŲ TAISYMA)

[Duomenys apie siunčiamą pranešimą](#) /
 [Duomenys apie sutartį](#) /
 [Pakeitimas](#)

Notaras, patikslinęs duomenis

Vardas*:

Pavardė*:

Notarų biuras*:

Pakeitimo pagrindas*:

Dokumento patikslinti duomenis data:

Dokumento patikslinti duomenis numeris:

98 pav. Sutarties dėl gyvenimo skyrium pasekmių pakeitimo (duomenų taisymo) įrašymo skiltis „Pakeitimas“, kai objektas neturi įregistruotų pakeitimų

123. Pakeitimo (duomenų taisymo) įrašymo skilties „Pakeitimas“ funkcionalumas, kai objektas turi įregistruotų pakeitimų:

- 1) Kai yra įregistruotas pakeitimas (duomenų taisymas), tuomet toks pakeitimas neužkraunamas.
- 2) Kai yra įregistruoti keli pakeitimai, užkraunama paskutinio pakeitimo informacija.
- 3) Jei duomenis tikslina notaras, užkraunami tik notarų įregistruoti paskutiniai pakeitimai.

66 lentelė. Sutarties dėl gyvenimo skyrium pasekmių pakeitimo (duomenų taisymo) įrašymo skilties „Pakeitimas“ aprašymas, kai objektas turi įregistruotų pakeitimų

Pavadinimas	Aprašymas
Notaras, patvirtinęs susitarimą pakeisti sutartį dėl gyvenimo skyrium pasekmių	
{Vardas*}	Užpildoma automatiškai, jei registre yra įrašyti pakeitimo duomenys. Laukas redaguojamas.
{Pavardė*}	Užpildoma automatiškai, jei registre yra įrašyti pakeitimo duomenys. Laukas redaguojamas.
{Notarų biuras*}	Užpildoma automatiškai, jei registre yra įrašyti pakeitimo duomenys. Laukas redaguojamas.
Pakeitimo duomenys	
{Pakeitimo pagrindas*}	Šiame lauke nurodomas pakeitimo pagrindas. Laukas užpildomas automatiškai paskutinio pakeitimo duomenimis. Laukas neredaguojamas.
{Dokumento data*}	Susitarimo pakeisti sutartį dėl gyvenimo skyrium pasekmių patvirtinimo data. Laukas užpildomas automatiškai paskutinio pakeitimo duomenimis. Laukas redaguojamas.
{Notarinio registro numeris*}	Susitarimo pakeisti sutartį dėl gyvenimo skyrium pasekmių notarinio registro numeris. Laukas užpildomas automatiškai paskutinio pakeitimo duomenimis. Laukas redaguojamas.
Notaras, patikslinęs duomenis	
{Vardas*}	Duomenys sugeneruojami automatiškai, pagal duomenų teikėjo prisijungimą prie sistemos. Laukas redaguojamas.
{Pavardė*}	Duomenys sugeneruojami automatiškai, pagal duomenų teikėjo prisijungimą prie sistemos. Laukas redaguojamas.
{Notarų biuras*}	Duomenys sugeneruojami automatiškai, pagal duomenų teikėjo prisijungimą prie sistemos. Laukas redaguojamas.
Duomenų taisymo informacija	
{Pakeitimo pagrindas*}	Šiame lauke rodomas pakeitimo pagrindas „Duomenų patikslinimas (klaidų taisymas)“.
{Dokumento patikslinti duomenis data}	Dokumento patikslinti duomenis data. Lauką užpildyti neprivaloma.
{Dokumento patikslinti duomenis numeris}	Dokumento patikslinti duomenis numeris. Lauką užpildyti neprivaloma.
Skaitmeninė kopija	
Failo pavadinimas	Šiame stulpelyje atvaizduojamas prisegtos skaitmeninės kopijos pavadinimas.
Failo dydis	Šiame stulpelyje atvaizduojamas prisegtos skaitmeninės kopijos failo dydis.
Veiksmai	<Trinti> – paspaudus šį mygtuką galima ištrinti pasirinktą skaitmeninę kopiją.
Mygtukai	
[Pakeisti]	Paspaudus šį mygtuką yra atveriamas visų notarų sąrašo langas, kuriame galima pasirinkti ir pakeisti notaro, patvirtinusio sutarties pakeitimą/ patikslinusio duomenis, duomenis.

Pavadinimas	Aprašymas
[Prisegti skaitmeninę kopiją]	Paspaudus šį mygtuką atveriamas langas, kuriame galima pasirinkti prisegamą PDF arba ADOC formato failą iš kompiuterio. Prisegti failą nėra būtina.
[Peržiūra]	Paspaudus šį mygtuką atveriamas peržiūros langas.
[Saugoti]	Paspaudus šį mygtuką yra išsaugojama visa pranešime suvesta informacija.
[Perduoti]	Paspaudus šį mygtuką pranešimas yra perduodamas Vedybų sutarčių registravimo sistemai (LIMS).

PRANEŠIMAS APIE SUTARTIES DĖL GYVENIMO SKYRIUM PASEKMIŲ PAKEITIMĄ (DUOMENŲ TAISYMA)

Duomenys apie siunčiamą pranešimą | Duomenys apie sutartį | **Pakeitimas**

Notaras, patvirtinęs susitarimą pakeisti sutartį dėl gyvenimo skyrium pasekmių

Vardas*: Vardas

Pavardė*: Pavardė

Notarų biuras*: Testinis notarų biuras

Pakeitimo pagrindas*: Šalių susitarimas dėl sutarties pa...

Dokumento data*: 2018-06-13

Notarinio registro numeris*: GS3

Notaras, patikslinęs duomenis

Vardas*: Vardas

Pavardė*: Pavardė

Notarų biuras*: Testinis notarų biuras

Pakeitimo pagrindas*: Duomenų patikslinimas (kaidų ta...

Dokumento patikslinti duomenis data:

Dokumento patikslinti duomenis numeris:

99 pav. Sutarties dėl gyvenimo skyrium pasekmių pakeitimo (duomenų taisymo) įrašymo skiltis „Pakeitimas“, kai objektas turi įregistruotų pakeitimų

VI.II.II PRANEŠIMO APIE SUTARTIES DĖL GYVENIMO SKYRIUM PASEKMIŲ PAKEITIMĄ PILDYMAS, KAI DUOMENŲ TEIKĖJAS – TEISMAS

124. Pasirinkite meniu „Sutartis dėl santuokos nutraukimo pasekmių → apie sutarties dėl santuokos nutraukimo pasekmių pakeitimą“.

Sutartis dėl gyvenimo skyrium pasekmių
 ◆ apie sutarties dėl gyvenimo skyrium pasekmių pakeitimą

125. Paspaudus ant meniu punkto „apie sutarties dėl gyvenimo skyrium pasekmių pakeitimą“, atidaromas modalinis langas, kuriame turite pasirinkti, koks veiksmas bus atliekamas: „Pakeitimas“ ar „Pakeitimas (duomenų taisymas)“. Pagal nutylėjimą nepažymėtas nei vienas veiksmas. Pasirinkti galima tik vieną veiksmą.

Pasirinkite koks veiksmas bus atliekamas

Pakeitimas

Pakeitimas (duomenų taisymas)

100 pav. Sutarties dėl gyvenimo skyrium pasekmių pakeitimo veiksmo pasirinkimo langas

126. Pasirinkite „Pakeitimas“ ir paspauskite mygtuką [Gerai]. Atidaromas langas „Pranešimas apie sutarties dėl gyvenimo skyrium pasekmių pakeitimą“.
127. Atveriamas duomenų pakeitimo įrašymo formos skiltis „Duomenys apie siunčiamą pranešimą“.
128. Užpildykite lauką {Pranešimo data*}, {Pranešimo numeris} ir {Sutarties identifikavimo kodas*}, paspauskite mygtuką [Saugoti]. Po [Saugoti] mygtuko paspaudimo, skiltys „Duomenys apie sutartį“ ir „Pakeitimas“ tampa aktyvios, automatiškai užkraunami įregistruotos sutarties duomenys, kuriai yra daromas pakeitimas.

67 lentelė. Sutarties dėl gyvenimo skyrium pasekmių pakeitimo duomenų įrašymo skilties „Duomenys apie siunčiamą pranešimą“ aprašymas

Pavadinimas	Aprašymas
{Pranešimo data*}	Pranešimo data. Perdavus pranešimą Vedybų sutarčių registru, lauko reikšmė pakeičiama į pranešimo perdavimo datą (einamoji pranešimo perdavimo data).
{Pranešimo numeris*}	Pranešimo numeris. Lauką užpildyti privaloma.
{Sutarties identifikavimo kodas*}	Sutarties identifikavimo kodas. Lauką užpildyti privaloma.
Duomenų teikėjas	
{Pavadinimas}	Duomenų teikėjo (teismo) pavadinimas. Užpildoma automatiškai, pagal duomenų teikėjo prisijungimą prie sistemos.
{Adresas}	Teismo adresas. Užpildoma automatiškai, pagal duomenų teikėjo prisijungimą prie sistemos.
Mygtukai	
[Saugoti]	Paspaudus šį mygtuką lauko {Pranešimo numeris*} reikšmė automatiškai sugeneruojama ir aktyvuojamos skiltys „Duomenys apie sutartį“, „Pakeitimas“.

PRANEŠIMAS APIE SUTARTIES DĖL GYVENIMO SKYRIUM PASEKMIŲ PAKEITIMĄ

Duomenys apie siunčiamą pranešimą
 Duomenys apie sutartį
 Pakeitimas

Pranešimo data*:

Pranešimo numeris*:

Sutarties identifikavimo kodas*:

Duomenų teikėjas

Pavadinimas: Vilniaus rajono apylinkės teismas
 Adresas: Ukmergės g. 322 Vilnius Lietuva

101 pav. Sutarties dėl gyvenimo skyrium pasekmių pakeitimo duomenų įrašymo skiltis „Duomenys apie siunčiamą pranešimą“

129. Pasirinkus skiltį „Duomenys apie sutartį“ yra atvaizduojami šie duomenys:

68 lentelė. Sutarties dėl gyvenimo skyrium pasekmių pakeitimo duomenų įrašymo skilties „Duomenys apie sutartį“ aprašymas

Pavadinimas	Aprašymas
{Sutarties patvirtinimo data*}	Šiame lauke atvaizduojama sutarties patvirtinimo data.
{Notarinio registro numeris*}	Šiame lauke atvaizduojamas notarinio registro numeris.

Pavadinimas	Aprašymas
{Sutartimi nedalijamas registruose registruotinas turtas}	Požymis nurodantis ar yra sutartimi dalijamo registruose registruotino turto.
Notaras, patvirtinęs sutartį	
{Vardas}	Notaro, patvirtinusio duomenis, vardas.
{Pavardė}	Notaro, patvirtinusio duomenis, pavardė.
{Notarų biuras}	Notarų biuro pavadinimas.
Asmenys	
Kodas	Šiame stulpelyje atvaizduojamas asmens kodas.
Vardas	Šiame stulpelyje atvaizduojamas asmens vardas.
Pavardė	Šiame stulpelyje atvaizduojama asmens pavardė.
Gimimo data	Šiame stulpelyje atvaizduojama asmens gimimo data.
Veiksmai	<Redaguoti> - paspaudus šį mygtuką galima redaguoti pasirinktą asmenį.
Turtas	
Kodas	Šiame stulpelyje atvaizduojamas turto kodas.
Turto rūšis	Šiame stulpelyje atvaizduojama turto rūšis.
Teisinis režimas	Šiame lauke atvaizduojamas turto teisinis režimas sutuoktinių atžvilgiu.
Veiksmai	<Redaguoti> – paspaudus šį mygtuką galima redaguoti pasirinktą turtą. <Trinti> – paspaudus šį mygtuką galima ištrinti pasirinktą turtą.
Mygtukai	
[Įrašyti turtą]	Paspaudus šį mygtuką atveriamas langas, kuriame galima pridėti turto duomenis (žr. „III.IV TURTO RŪŠIES DUOMENŲ PILDYMAS“ skyrių).

PRANEŠIMAS APIE SUTARTIES DĖL GYVENIMO SKYRIUM PASEKMIŲ PAKEITIMĄ

Duomenys apie siunčiamą pranešimą | Duomenys apie sutartį | Pakeitimas

Notaras, patvirtinęs sutartį

Vardas*:

Pavardė*:

Notarų biuras*:

Sutarties patvirtinimo data*:

Notarinio registro numeris*:

Asmenys

Kodas	Vardas	Pavardė	Gimimo data	Veiksmai
	Vardenis	Pavardenis	1989-04-05	Redaguoti
	Vardenė	Pavardenė	1988-01-27	Redaguoti

Sutartimi nedalijamas registruose registruotinas turtas: (požymis "Sutartimi nedalijamas registruose registruotinas turtas" pažymimas, jei sutartimi nedalijamas nekilnojamas turtas, kelių transporto priemonė, jūrų laivas, vidaus vandens transporto priemonė, civilinis orlaivis, traktorius, savaeigė ar žemės ūkio mašina, ar jų priekaba, geležinkelių riedmuo, prekių ženklas, ginklas, patentas, dizainas ar įmonė).

Turtas

Kodas	Turto rūšis	Teisinis režimas	Veiksmai
4444	Prekių ženklas	Asmeninė moters nuosavybė	Redaguoti Trinti

102 pav. Sutarties dėl gyvenimo skyrium pasekmių pakeitimo duomenų įrašymo skiltis „Duomenys apie sutartį“

130. Sutarties pakeitimo registravimo metu galima pridėti, ištrinti arba redaguoti turtą. Turto duomenų įvedimas aprašytas III.IV. skyriuje (žr. „III.IV TURTO RŪŠIES DUOMENŲ PILDYMAS“ skyrių).

131. Pasirinkus skiltį „Pakeitimas“ yra atvaizduojami šie duomenys:

69 lentelė. Sutarties dėl gyvenimo skyrium pasekmių pakeitimo duomenų įrašymo skilties „Pakeitimas“ aprašymas

Pavadinimas	Aprašymas
{Pakeitimo pagrindas*}	Šiame lauke nurodomas sutarties pakeitimo pagrindas pasirenkant iš klasifikatoriaus reikšmių.
{Teismo sprendimo priėmimo data*}	Šiame lauke nurodoma teismo sprendimo priėmimo data.
{Civilinės bylos numeris*}	Šiame lauke įvedamas civilinės bylos numeris.
{Patvirtinu, kad teikiamas sprendimas yra įsiteisėjęs}	Požymis nurodantis, kad duomenų teikėjas patvirtina, jos teismo sprendimas yra įsiteisėjęs. Jei žymimasis langelis pažymėtas, reikšmė „Taip“, jei nepažymėtas, reikšmė „Ne“.
Teismas, priėmęs sprendimą pakeisti sutartį dėl gyvenimo skyrium pasekmių	
{Pavadinimas}	Šiame lauke atvaizduojamas teismo pavadinimas. Duomenys sugeneruojami automatiškai, pagal duomenų teikėjo prisijungimą prie sistemos.
Skaitmeninė kopija	
Failo pavadinimas	Šiame stulpelyje atvaizduojamas prisegtos skaitmeninės kopijos pavadinimas.
Failo dydis	Šiame stulpelyje atvaizduojamas prisegtos skaitmeninės kopijos failo dydis.
Veiksmai	<Trinti> – paspaudus šį mygtuką galima ištrinti pasirinktą skaitmeninę kopiją.
Mygtukai	
[Pakeisti]	Paspaudus šį mygtuką yra atveriamas visų teismų sąrašo langas, kuriame galima pasirinkti ir pakeisti teismo, priėmusio sprendimą, duomenis.
[Prisegti skaitmeninę kopiją]	Paspaudus šį mygtuką atveriamas langas, kuriame galima pasirinkti prisegamą PDF arba ADOC formato failą iš kompiuterio.
[Peržiūra]	Paspaudus šį mygtuką atveriamas peržiūros langas.
[Saugoti]	Paspaudus šį mygtuką yra išsaugojama visa pranešime suvesta informacija.
[Perduoti]	Paspaudus šį mygtuką pranešimas yra perduodamas Vedybų sutarčių registravimo sistemai (LIMS).

PRANEŠIMAS APIE SUTARTIES DĖL GYVENIMO SKYRIUM PASEKMIŲ PAKEITIMĄ

Duomenys apie siunčiamą pranešimą | Duomenys apie sutartį | **Pakeitimas**

Teismas, priėmęs sprendimą pakeisti sutartį dėl gyvenimo skyrium pasekmių

Pavadinimas*: Vilniaus rajono apylinkės teismas Pakeisti

Pakeitimo pagrindas*:

Teismo sprendimo priėmimo data*:

Civilinės bylos numeris*:

Patvirtinu, kad teikiamas sprendimas (nutartis) yra įsiteisėjęs*:

Prisegti skaitmeninę kopiją

Peržiūra Saugoti Perduoti

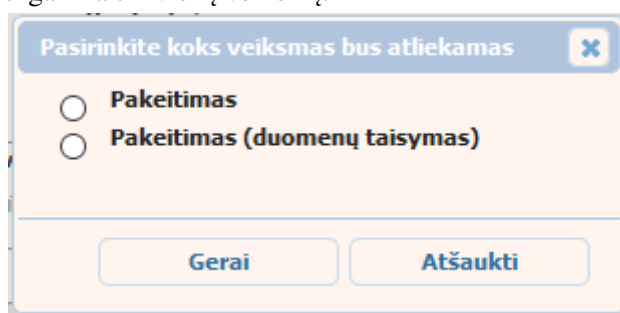
103 pav. Sutarties dėl gyvenimo skyrium pasekmių pakeitimo duomenų įrašymo skiltis „Pakeitimas“

V.III.II PRANEŠIMO APIE SUTARTIES DĖL GYVENIMO SKYRIUM PASEKMIŲ PAKEITIMĄ (DUOMENŲ TAISYMĄ) PILDYMAS, KAI DUOMENŲ TEIKĖJAS – TEISMAS

132. Pasirinkite meniu „Sutartis dėl santuokos nutraukimo pasekmių → apie sutarties dėl santuokos nutraukimo pasekmių pakeitimą“.

Sutartis dėl gyvenimo skyrium pasekmių
 ♦ apie sutarties dėl gyvenimo skyrium pasekmių pakeitimą

133. Paspaudus ant meniu punkto „apie sutarties dėl gyvenimo skyrium pasekmių pakeitimą“, atidaromas modalinis langas, kuriame turite pasirinkti, koks veiksmas bus atliekamas: „Pakeitimas“ ar „Pakeitimas (duomenų taisymas)“. Pagal nutylėjamą nepamąžymėtas nei vienas veiksmas. Pasirinkti galima tik vieną veiksmą.



104 pav. Sutarties dėl gyvenimo skyrium pasekmių pakeitimo veiksmo pasirinkimo langas

134. Pasirinkite „Pakeitimas (duomenų taisymas)“ ir paspauskite mygtuką [Gerai]. Atidaromas langas „Pranešimas apie sutarties dėl gyvenimo skyrium pasekmių pakeitimą (duomenų taisymą)“.

Pastaba. Jei pasirinkote veiksmą „Pakeitimas (duomenų taisymas)“, tačiau užkraunamame objekte nėra įregistruotų teismų pakeitimų, teismui skiltyje „Pakeitimas“ pateikiamas langas, skirtas pakeitimo informacijos pildymui (103 pav. Sutarties dėl gyvenimo skyrium pasekmių pakeitimo duomenų įrašymo skiltis „Pakeitimas“) ir formuojamas pranešimas apie sutarties dėl gyvenimo skyrium pasekmių pakeitimą.

135. Atveriamas duomenų pakeitimo įrašymo formos skiltis „Duomenys apie siunčiamą pranešimą“.

136. Užpildykite lauką {Pranešimo data*}, {Pranešimo numeris} ir {Sutarties identifikavimo kodas*}, paspauskite mygtuką [Saugoti]. Po [Saugoti] mygtuko paspaudimo, skiltys „Duomenys apie sutartį“ ir „Pakeitimas“ tampa aktyvios, automatiškai užkraunami įregistruotos sutarties duomenys, kuriai yra daromas pakeitimas.

70 lentelė. Sutarties dėl gyvenimo skyrium pasekmių pakeitimo (duomenų taisymo) įrašymo skilties „Duomenys apie siunčiamą pranešimą“ aprašymas

Pavadinimas	Aprašymas
{Pranešimo data*}	Pranešimo data. Perdavus pranešimą Vedybų sutarčių registrai, lauko reikšmė pakeičiama į pranešimo perdavimo datą (einamoji pranešimo perdavimo data).
{Pranešimo numeris*}	Pranešimo numeris. Lauką užpildyti privaloma.
{Sutarties identifikavimo kodas*}	Sutarties identifikavimo kodas. Lauką užpildyti privaloma.

Pavadinimas	Aprašymas
Duomenų teikėjas	
{Pavadinimas}	Duomenų teikėjo (teismo) pavadinimas. Užpildoma automatiškai, pagal duomenų teikėjo prisijungimą prie sistemos.
{Adresas}	Teismo adresas. Užpildoma automatiškai, pagal duomenų teikėjo prisijungimą prie sistemos.
Mygtukai	
[Saugoti]	Paspaudus šį mygtuką lauko {Pranešimo numeris*} reikšmė automatiškai sugeneruojama ir aktyvuojamos skiltys „Duomenys apie sutartį“, „Pakeitimas“.

PRANEŠIMAS APIE SUTARTIES DĖL GYVENIMO SKYRIUM PASEKMIŲ PAKEITIMĄ (DUOMENŲ TAISYMA)

[Duomenys apie siunčiamą pranešimą](#)
[Duomenys apie sutartį](#)
[Pakeitimas](#)

Pranešimo data*:

Pranešimo numeris*:

Sutarties identifikavimo kodas*:

Duomenų teikėjas

Pavadinimas: Vilniaus rajono apylinkės teismas
Adresas: Ukmergės g. 322 Vilnius Lietuva

Saugoti

105 pav. Sutarties dėl gyvenimo skyrium pasekmių pakeitimo (duomenų taisymo) įrašymo skiltis „Duomenys apie siunčiamą pranešimą“

137. Pasirinkus skiltį „Duomenys apie sutartį“ yra atvaizduojami šie duomenys:

71 lentelė. Sutarties dėl gyvenimo skyrium pasekmių pakeitimo (duomenų taisymo) įrašymo skilties „Duomenys apie sutartį“ aprašymas

Pavadinimas	Aprašymas
{Sutarties patvirtinimo data*}	Šiame lauke atvaizduojama sutarties patvirtinimo data.
{Notarinio registro numeris*}	Šiame lauke atvaizduojamas notarinio registro numeris.
{Sutartimi nedalijamas registruose registruotinas turtas}	Požymis nurodantis ar yra sutartimi dalijamas registruose registruotinas turtas.
Notaras, patvirtinęs sutartį	
{Vardas}	Notaro, patvirtinusio duomenis, vardas.
{Pavardė}	Notaro, patvirtinusio duomenis, pavardė.
{Notarų biuras}	Notarų biuro pavadinimas.
Asmenys	
Kodas	Šiame stulpelyje atvaizduojamas asmens kodas.
Vardas	Šiame stulpelyje atvaizduojamas asmens vardas.
Pavardė	Šiame stulpelyje atvaizduojama asmens pavardė.
Gimimo data	Šiame stulpelyje atvaizduojama asmens gimimo data.
Veiksmai	<Redaguoti> - paspaudus šį mygtuką galima redaguoti pasirinktą asmenį.
Turtas	
Kodas	Šiame stulpelyje atvaizduojamas turto kodas.

Pavadinimas	Aprašymas
Turto rūšis	Šiame stulpelyje atvaizduojama turto rūšis.
Teisinis režimas	Šiame lauke atvaizduojamas turto teisinis režimas sutuoktinių atžvilgiu.
Veiksmai	<Redaguoti> – paspaudus šį mygtuką galima redaguoti pasirinktą turtą. <Trinti> – paspaudus šį mygtuką galima ištrinti pasirinktą turtą.
Mygtukai	
[Irašyti turtą]	Paspaudus šį mygtuką atveriamas langas, kuriame galima pridėti turto duomenis (žr. „III.IV TURTO RŪŠIES DUOMENŲ PILDYMAS“ skyrių).

PRANEŠIMAS APIE SUTARTIES DĖL GYVENIMO SKYRIUM PASEKMIŲ PAKEITIMĄ (DUOMENŲ TAISYMA)

[Duomenys apie siunčiamą pranešimą](#) |
 [Duomenys apie sutartį](#) |
 [Pakeitimas](#)

Notaras, patvirtinęs sutartį:

Vardas*:
Pavardė*:
Notarų biuras*:
Sutarties patvirtinimo data*:
Notarinio registro numeris*:

Asmenys

Kodas	Vardas	Pavardė	Gimimo data	Veiksmai
	Vardenis	Pavardenis	1989-04-05	Redaguoti
	Vardenė	Pavardenė	1988-01-27	Redaguoti

Sutartimi nedalijamas registruose registruotinas turtas: (požymis "Sutartimi nedalijamas registruose registruotinas turtas" pažymimas, jei sutartimi nedalijamas nekilnojamas turtas, kelių transporto priemonė, jūrų laivas, vidaus vandens transporto priemonė, civilinis orlaivis, traktorius, savaeigė ar žemės ūkio mašina, ar jų priekaba, geležinkelių riedmuo, prekių ženklas, ginklas, patentas, dizainas ar įmonė).

Turtas

Kodas	Turto rūšis	Teisinis režimas	Veiksmai
1111	Dizainas	Asmeninė moters nuosavybė	Redaguoti Trinti
4444	Prekių ženklas	Asmeninė moters nuosavybė	Redaguoti Trinti

106 pav. Sutarties dėl gyvenimo skyrium pasekmių pakeitimo (duomenų taisymo) įrašymo skiltis „Duomenys apie sutartį“

138. Sutarties pakeitimo registravimo metu galima pridėti, ištrinti arba redaguoti turtą. Turto duomenų įvedimas aprašytas III.IV. skyriuje (žr. „III.IV TURTO RŪŠIES DUOMENŲ PILDYMAS“ skyrių).
139. Pakeitimo (duomenų taisymo) įrašymo skilties „Pakeitimas“ funkcionalumas, kai objektas turi įregistruotų pakeitimų:
- 1) Kai yra įregistruotas pakeitimas (duomenų taisymas), tuomet toks pakeitimas neužkraunamas.
 - 2) Kai yra įregistruoti keli pakeitimai, užkraunama paskutinio pakeitimo informacija.
 - 3) Jei duomenis tikslina teismas, užkraunami tik teismų paskutiniai pakeitimai.
140. Pasirinkus skiltį „Pakeitimas“ yra atvaizduojami šie duomenys:

72 lentelė. Sutarties dėl gyvenimo skyrium pasekmių pakeitimo (duomenų taisymo) įrašymo skilties „Pakeitimas“ aprašymas, kai objektas turi įregistruotų pakeitimų

Pavadinimas	Aprašymas
Teismas, priėmęs sprendimą pakeisti sutartį dėl gyvenimo skyrium pasekmių	

Pavadinimas	Aprašymas
{Pavadinimas*}	Užpildoma automatiškai, jei registre yra įrašyti pakeitimo duomenys. Laukas redaguojamas.
Pakeitimo duomenys	
{Pakeitimo pagrindas*}	Šiame lauke nurodomas pakeitimo pagrindas. Laukas užpildomas automatiškai paskutinio pakeitimo duomenimis. Laukas neredaguojamas.
{Teismo sprendimo priėmimo data*}	Teismo sprendimo priėmimo data. Laukas užpildomas automatiškai paskutinio pakeitimo duomenimis. Laukas redaguojamas.
{Civilinės bylos numeris*}	Civilinės bylos numeris. Laukas užpildomas automatiškai paskutinio pakeitimo duomenimis. Laukas redaguojamas.
{Patvirtinu, kad teikiamas sprendimas yra įsiteisėjęs}	Požymis nurodantis, kad duomenų teikėjas patvirtina, jog teismo sprendimas yra įsiteisėjęs. Jei žymimasis langelis pažymėtas, reikšmė „Taip“, jei nepažymėtas, reikšmė „Ne“. Žymėti neprivaloma.
Teismas, patikslinęs duomenis	
{Pavadinimas*}	Šiame lauke atvaizduojamas teismo pavadinimas. Duomenys sugeneruojami automatiškai, pagal duomenų teikėjo prisijungimą prie sistemos. Laukas redaguojamas.
Duomenų taisymo informacija	
{Pakeitimo pagrindas*}	Šiame lauke rodomas pakeitimo pagrindas „Duomenų patikslinimas (klaidų taisymas)“. Laukas neredaguojamas.
{Dokumento patikslinti duomenis data}	Dokumento patikslinti duomenis data. Lauką užpildyti neprivaloma.
{Dokumento patikslinti duomenis numeris}	Dokumento patikslinti duomenis numeris. Lauką užpildyti neprivaloma.
Skaitmeninė kopija	
Failo pavadinimas	Šiame stulpelyje atvaizduojamas prisegtos skaitmeninės kopijos pavadinimas.
Failo dydis	Šiame stulpelyje atvaizduojamas prisegtos skaitmeninės kopijos failo dydis.
Veiksmai	<Trinti> – paspaudus šį mygtuką galima ištrinti pasirinktą skaitmeninę kopiją.
Mygtukai	
[Pakeisti]	Paspaudus šį mygtuką yra atveriamas visų teismų sąrašo langas, kuriame galima pasirinkti ir pakeisti teismo, priėmusio sprendimą/ patikslinusio duomenis, duomenis.
[Prisegti skaitmeninę kopiją]	Paspaudus šį mygtuką atveriamas langas, kuriame galima pasirinkti prisegamą PDF arba ADOC formato failą iš kompiuterio. Prisegti failą nėra būtina.
[Peržiūra]	Paspaudus šį mygtuką atveriamas peržiūros langas.
[Saugoti]	Paspaudus šį mygtuką yra išsaugojama visa pranešime suvesta informacija.
[Perduoti]	Paspaudus šį mygtuką pranešimas yra perduodamas Vedybų sutarčių registravimo sistemai (LIMS).

PRANEŠIMAS APIE SUTARTIES DĖL GYVENIMO SKYRIUM PASEKMIŲ PAKEITIMĄ (DUOMENŲ TAISYMA)

Duomenys apie siunčiamą pranešimą / Duomenys apie sutartį / **Pakeitimas**

Teismas, priėmęs sprendimą pakeisti sutartį dėl gyvenimo skyrium pasekmių

Pavadinimas*: Vilniaus rajono apylinkės teismas Pakeisti

Pakeitimo pagrindas*: Teismo nutartis

Teismo sprendimo priėmimo data*: 2018-06-13

Civilinės bylos numeris*: GS3

Patvirtinu, kad teikiamas sprendimas (nutartis) yra įsiteisėjęs*:

Teismas, patikslinęs duomenis

Pavadinimas*: Vilniaus rajono apylinkės teismas Pakeisti

Pakeitimo pagrindas*: Duomenų patikslinimas (Idaių tai

Dokumento patikslinti duomenis data:

Dokumento patikslinti duomenis numeris:

Prisegti skaitmeninę kopiją

Peržiūra Saugoti Perduoti

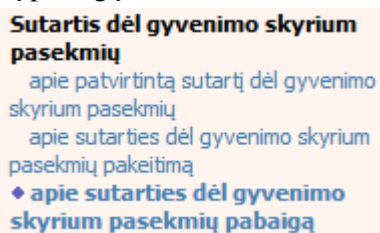
107 pav. Sutarties dėl gyvenimo skyrium pasekmių pakeitimo (duomenų taisymo) įrašymo skiltis „Pakeitimas“, kai objektas turi įregistruotų pakeitimų

VI.III DUOMENŲ ĮRAŠYMO FORMA „PRANEŠIMAS APIE SUTARTIES DĖL GYVENIMO SKYRIUM PASEKMIŲ PABAIGĄ“

141. Įregistravus Vedybų sutarčių registro registravimo programoje (LIMS) pranešimą apie patvirtintą sutartį dėl gyvenimo skyrium pasekmių, automatiškai yra sukuriamas ir priskiriamas sutarties identifikavimo kodas. Sutarties identifikavimo kodą galima pasižiūrėti pasirinkus meniu „Vedybų sutarčių registro pranešimų peržiūra“, pranešimų sąrašą galimą filtruoti pagal nurodytus laukus, suradus norimą pranešimą reikia paspausti mygtuką [Peržiūra], ekrane bus pateikta Registro siunčiamo pranešimo forma, kurioje nurodytas identifikavimo kodas. Pranešimo apie sutarties dėl gyvenimo skyrium pasekmių pabaigą duomenų pildymas aprašytas tolimesniuose skyriuose.

VI.III.I PRANEŠIMO APIE SUTARTIES DĖL GYVENIMO SKYRIUM PASEKMIŲ PABAIGĄ, KAI DUOMENŲ TEIKĖJAS – NOTARAS

142. Pasirinkite meniu „Sutartis dėl gyvenimo skyrium pasekmių → apie sutarties dėl gyvenimo skyrium pasekmių pabaigą“.



143. Atveriamą pabaigos pranešimo duomenų keitimo įrašymo formos skiltis „Duomenys apie siunčiamą pranešimą“.

144. Užpildykite lauką {Pranešimo data*} ir {Sutarties identifikavimo kodas*}, paspauskite mygtuką [Saugoti]. Po [Saugoti] mygtuko paspaudimo laukas {Pranešimo numeris*} yra automatiškai sugeneruojamas, skiltys „Duomenys apie sutartį“ ir „Pabaiga“ tampa aktyvios. Automatiškai užkraunami įregistruotos sutarties, kuriai yra vykdomas pabaigos įregistravimas, duomenys. Blokas „Duomenų teikėjas“ yra automatiškai užpildomas prisijungusio naudotojo duomenimis.

73 lentelė. Sutarties dėl gyvenimo skyrium pasekmių pabaigos duomenų įrašymo skilties „Duomenys apie siunčiamą pranešimą“ aprašymas

Pavadinimas	Aprašymas
{Pranešimo data*}	Pranešimo data. Perdavus pranešimą Vedybų sutarčių registrai, lauko reikšmė pakeičiama į pranešimo perdavimo datą (einamoji pranešimo perdavimo data).
{Pranešimo numeris*}	Pranešimo numeris, kuris yra automatiškai sugeneruojamas po mygtuko [Saugoti] paspaudimo (užpildžius laukus {Pranešimo data}, {Sutarties identifikavimo kodas}).
{Sutarties identifikavimo kodas*}	Sutarties identifikavimo kodas.
Duomenų teikėjas	
{Pareigos}	Duomenų teikėjo pareigos. Užpildoma automatiškai.
{Vardas}	Duomenų teikėjo vardas. Užpildoma automatiškai.
{Pavardė}	Duomenų teikėjo pavardė. Užpildoma automatiškai.
{Notarų biuras}	Notarų biuro pavadinimas. Užpildoma automatiškai.
{Adresas}	Notarų biuro adresas. Užpildoma automatiškai.
Mygtukai	
[Saugoti]	Paspaudus šį mygtuką lauko {Pranešimo numeris*} reikšmė automatiškai sugeneruojama ir aktyvuojamos skiltys „Duomenys apie sutartį“, „Pabaiga“.

PRANEŠIMAS APIE SUTARTIES DĖL GYVENIMO SKYRIUM PASEKMIŲ PABAIGA

Duomenys apie siunčiamą pranešimą | Duomenys apie sutartį | Pabaiga

Pranešimo data*:

Pranešimo numeris*:

Sutarties identifikavimo kodas*:

Duomenų teikėjas

Pareigos: Notarė
Vardas: Vardas
Pavardė: Pavardė
Notarų biuras: Testinis notarų biuras
Adresas: Tilto g. 17/4 Vilnius Lietuva

108 pav. Sutarties dėl gyvenimo skyrium pasekmių pabaigos duomenų įrašymo skiltis „Duomenys apie siunčiamą pranešimą“

145. Pasirinkus skiltį „Duomenys apie sutartį“ yra atveriamas langas, kuriame atvaizduojama įregistruota sutartis, laukai nėra redaguojami ir keisti jų negalima.

74 lentelė. Sutarties dėl gyvenimo skyrium pasekmių pabaigos duomenų įrašymo skilties „Duomenys apie sutartį“ aprašymas

Pavadinimas	Aprašymas
{Sutarties patvirtinimo data*}	Šiame lauke atvaizduojama sutarties patvirtinimo data.
{Notarinio registro numeris*}	Šiame lauke atvaizduojamas notarinio registro numeris.
{Sutartimi nedalijamas registruose registruotinas turtas}	Požymis nurodantis ar yra sutartimi dalijamo registruose registruotino turto.

Pavadinimas	Aprašymas
Notaras, patvirtinęs sutartį	
{Vardas}	Notaro, patvirtinusio duomenis, vardas.
{Pavardė}	Notaro, patvirtinusio duomenis, pavardė.
{Notarų biuras}	Notarų biuro pavadinimas.
Asmenys	
Kodas	Šiame stulpelyje atvaizduojamas asmens kodas.
Vardas	Šiame stulpelyje atvaizduojamas asmens vardas.
Pavardė	Šiame stulpelyje atvaizduojama asmens pavardė.
Gimimo data	Šiame stulpelyje atvaizduojama asmens gimimo data.
Turtas	
Kodas	Šiame stulpelyje atvaizduojamas turto kodas.
Turto rūšis	Šiame stulpelyje atvaizduojama turto rūšis.
Teisinis režimas	Šiame lauke atvaizduojamas turto teisinis režimas sutuoktinių atžvilgiu.

PRANEŠIMAS APIE SUTARTIES DĖL GYVENIMO SKYRIUM PASEKMIŲ PABAIGĄ

[Duomenys apie siunčiamą pranešimą](#) |
 [Duomenys apie sutartį](#) |
 [Pabaiga](#)

Notaras, patvirtinęs sutartį

Vardas*:
Pavardė*:
Notarų biuras*:

Sutarties patvirtinimo data*:
Notarinio registro numeris*:

Asmenys

Kodas	Vardas	Pavardė	Gimimo data
	Jis	Jienis	1989-04-05
	Ji	Jienė	1988-01-27

Sutartimi nedalijamas registruose registruotinas turtas: (požymis "Sutartimi nedalijamas registruose registruotinas turtas" pažymimas, jei sutartimi nedalijamas nekilnojamas turtas, kelių transporto priemonė, jūrų laivas, vidaus vandens transporto priemonė, civilinis orlaivis, traktorius, savaigė ar žemės ūkio mašina, ar jų priekaba, geležinkelių riedmuo, prekių ženklas, ginklas, patentas, dizainas ar įmonė).

Turtas

Kodas	Turto rūšis	Teisinis režimas
4444	Prekių ženklas	Asmeninė moters nuosavybė

109 pav. Sutarties dėl gyvenimo skyrium pasekmių pabaigos duomenų įrašymo skiltis „Duomenys apie sutartį“

146. Pasirinkus skiltį „Pabaiga“ yra atveriamas langas su laukais:

75 lentelė. Sutarties dėl gyvenimo skyrium pasekmių pabaigos duomenų įrašymo skilties „Pabaiga“ aprašymas

Pavadinimas	Aprašymas
{Pabaigos pagrindas*}	<p>Šiame lauke nurodomas sutarties pabaigos pagrindas pasirenkant iš klasifikatoriaus reikšmių.</p> <p>Pastaba. Pasirinkus pabaigos pagrindą „Prašymas panaikinti sutarties duomenis perkeliant šiuos duomenis į registro duomenų bazės archyvą“:</p>

Pavadinimas	Aprašymas
	<ul style="list-style-type: none"> • pakeičiamas pranešimo pavadinimas į „Prašymas panaikinti registre įrašytus sutarties dėl gyvenimo skyrium pasekmių duomenis“. • duomenų bloko „Notaras, patvirtinęs susitarimą dėl gyvenimo skyrium pasekmių sutarties pabaigos“ pavadinimas pakeičiamas į „Notaras, priėmęs sprendimą panaikinti registre įrašytus sutarties duomenis perkeliant šiuos duomenis į registro duomenų bazės archyvą“. • lauko pavadinimas {Notarinio registro numeris} pakeičiamas į {Dokumento numeris}. • prie laukų {Dokumento data}, {Dokumento numeris} nerodomas privalomumo požymis *.
{Dokumento data*}	Šiame lauke nurodoma pabaigos data.
{Notarinio registro numeris*}	Šiame lauke įvedamas notarinio registro numeris.
Notaras, patvirtinęs susitarimą dėl gyvenimo skyrium pasekmių sutarties pabaigos arba Notaras, priėmęs sprendimą panaikinti registre įrašytus sutarties duomenis perkeliant šiuos duomenis į registro duomenų bazės archyvą	
{Vardas}	Duomenys sugeneruojami automatiškai, pagal duomenų teikėjo prisijungimą prie sistemos.
{Pavardė}	Duomenys sugeneruojami automatiškai, pagal duomenų teikėjo prisijungimą prie sistemos.
{Notarų biuras}	Duomenys sugeneruojami automatiškai, pagal duomenų teikėjo prisijungimą prie sistemos.
Skaitmeninė kopija	
Failo pavadinimas	Šiame stulpelyje atvaizduojamas prisegtos skaitmeninės kopijos pavadinimas.
Failo dydis	Šiame stulpelyje atvaizduojamas prisegtos skaitmeninės kopijos failo dydis.
Veiksmai	<Trinti> – paspaudus šį mygtuką galima ištrinti pasirinktą skaitmeninę kopiją.
Mygtukai	
[Pakeisti]	Paspaudus šį mygtuką yra atveriamas visų notarų sąrašo langas, kuriame galima pasirinkti ir pakeisti notaro, patvirtinusio sutarties pakeitimą, duomenis.
[Prisegti skaitmeninę kopiją]	Paspaudus šį mygtuką atveriamas langas, kuriame galima pasirinkti prisegamą PDF arba ADOC formato failą iš kompiuterio. Pastaba. Pasirinkus pabaigos pagrindą „Prašymas panaikinti registre įrašytus sutarties duomenis, perkeliant šiuos duomenis į registro duomenų bazės archyvą“, prisegti failo nėra būtina.
[Peržiūra]	Paspaudus šį mygtuką atveriamas peržiūros langas.
[Saugoti]	Paspaudus šį mygtuką yra išsaugojama visa pranešime suvesta informacija.
[Perduoti]	Paspaudus šį mygtuką pranešimas yra perduodamas Vedybų sutarčių registravimo sistemai (LIMS).

PRANEŠIMAS APIE SUTARTIES DĖL GYVENIMO SKYRIUM PASEKMIŲ PABAIGA

Duomenys apie siunčiamą pranešimą | Duomenys apie sutartį | **Pabaiga**

Notaras, patvirtinęs susitarimą dėl gyvenimo skyrium pasekmių sutarties pabaigos

Vardas*: Vardas Pakeisti

Pavardė*: Pavardė

Notarų biuras*: Testinis notarų biuras

Pabaigos pagrindas*:

Dokumento data*:

Notarinio registro numeris*:

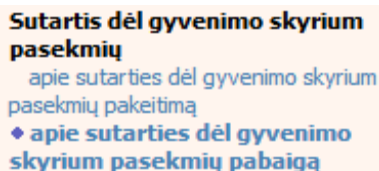
Prisegti skaitmeninę kopiją

Peržiūra Saugoti Perduoti

110 pav. Sutarties dėl gyvenimo skyrium pasekmių pabaigos duomenų įrašymo skiltis „Pabaiga“

VI.III.II PRANEŠIMO APIE SUTARTIES DĖL GYVENIMO SKYRIUM PASEKMIŲ PABAIGA, KAI DUOMENŲ TEIKĖJAS – TEISMAS

147. Pasirinkite meniu „Sutartis dėl gyvenimo skyrium pasekmių → apie sutarties dėl gyvenimo skyrium pasekmių pabaigą“.



148. Atveriamą pabaigos pranešimo duomenų įrašymo formos skiltis „Duomenys apie siunčiamą pranešimą“.

149. Užpildykite lauką {Pranešimo data*}, {Pranešimo numeris*} ir {Sutarties identifikavimo kodas*}, paspauskite mygtuką [Saugoti]. Po [Saugoti] mygtuko paspaudimo skiltys „Duomenys apie sutartį“ ir „Pabaiga“ tampa aktyvios. Automatiškai užkraunami įregistruotos sutarties, kuriai yra vykdomas pabaigos įregistravimas, duomenys. Blokas „Duomenų teikėjas“ yra automatiškai užpildomas prisijungusio naudotojo duomenimis.

76 lentelė. Sutarties dėl gyvenimo skyrium pasekmių pabaigos duomenų įrašymo skilties „Duomenys apie siunčiamą pranešimą“ aprašymas

Pavadinimas	Aprašymas
{Pranešimo data*}	Pranešimo data. Perdavus pranešimą Vedybų sutarčių registrui, lauko reikšmė pakeičiama į pranešimo perdavimo datą (einamoji pranešimo perdavimo data).
{Pranešimo numeris*}	Pranešimo numeris. Lauką užpildyti privaloma.
{Sutarties identifikavimo kodas*}	Sutarties identifikavimo kodas. Lauką užpildyti privaloma.
Duomenų teikėjas	
{Pavadinimas}	Duomenų teikėjo (teismo) pavadinimas. Užpildoma automatiškai, pagal duomenų teikėjo prisijungimą prie sistemos.
{Adresas}	Teismo adresas. Užpildoma automatiškai, pagal duomenų teikėjo prisijungimą prie sistemos.
Mygtukai	
[Saugoti]	Paspaudus šį mygtuką lauko {Pranešimo numeris*} reikšmė automatiškai sugeneruojama ir aktyvuojamos skiltys „Duomenys apie sutartį“, „Pabaiga“.

PRANEŠIMAS APIE SUTARTIES DĖL GYVENIMO SKYRIUM PASEKMIŲ PABAIGA

[Duomenys apie siunčiamą pranešimą](#) |
 [Duomenys apie sutartį](#) |
 [Pabaiga](#)

Pranešimo data*:

Pranešimo numeris*:

Sutarties identifikavimo kodas*:

Duomenų teikėjas

Pavadinimas: Vilniaus rajono apylinkės teismas
Adresas: Ukmergės g. 322 Vilnius Lietuva

Saugoti

111 pav. Sutarties dėl gyvenimo skyrium pasekmių pabaigos duomenų įrašymo skiltis „Duomenys apie siunčiamą pranešimą“

150. Pasirinkus skiltį „Duomenys apie sutartį“ yra atveriamas langas, kuriame atvaizduojama įregistruota sutartis, laukai nėra redaguojami ir keisti jų negalima.

77 lentelė. Sutarties dėl gyvenimo skyrium pasekmių pabaigos duomenų įrašymo skilties „Duomenys apie sutartį“ aprašymas

Pavadinimas	Aprašymas
{Sutarties patvirtinimo data*}	Šiame lauke atvaizduojama sutarties patvirtinimo data.
{Notarinio registro numeris*}	Šiame lauke atvaizduojamas notarinio registro numeris
{Sutartimi nedalijamas registruose registruotinas turtas}	Požymis nurodantis ar yra sutartimi dalijamo registruose registruotino turto.
Notaras, patvirtinęs sutartį	
{Vardas}	Notaro, patvirtinusio duomenis, vardas.
{Pavardė}	Notaro, patvirtinusio duomenis, pavardė.
{Notarų biuras}	Notarų biuro pavadinimas.
Asmenys	
Kodas	Šiame stulpelyje atvaizduojamas asmens kodas.
Vardas	Šiame stulpelyje atvaizduojamas asmens vardas.
Pavardė	Šiame stulpelyje atvaizduojama asmens pavardė.
Gimimo data	Šiame stulpelyje atvaizduojama asmens gimimo data.
Turtas	
Kodas	Šiame stulpelyje atvaizduojamas turto kodas.
Turto rūšis	Šiame stulpelyje atvaizduojama turto rūšis.
Teisinis režimas	Šiame lauke atvaizduojamas turto teisinis režimas sutuoktinių atžvilgiu.

PRANEŠIMAS APIE SUTARTIES DĖL GYVENIMO SKYRIUM PASEKMIŲ PABAIGA

Duomenys apie siunčiamą pranešimą \ Duomenys apie sutartį \ Pabaiga \

Notaras, patvirtinęs sutartį

Vardas*:

Pavardė*:

Notarų biuras*:

Sutarties patvirtinimo data*:

Notarinio registro numeris*:

Asmenys

Kodas ^	Vardas	Pavardė	Gimimo data
	Vardenis	Pavardenis	1989-04-05
	Vardenė	Pavardenė	1988-01-27

Sutartimi nedalijamas registruose registruotinas turtas: (požymis "Sutartimi nedalijamas registruose registruotinas turtas" pažymimas, jei sutartimi nedalijamas nekilnojamas turtas, kelių transporto priemonė, jūrų laivas, vidaus vandens transporto priemonė, civilinis orlaivis, traktorius, savaeigė ar žemės ūkio mašina, ar jų priekaba, geležinkelių riedmuo, prekių ženklas, ginklas, patentas, dizainas ar įmonė).

Turtas

Kodas ^	Turto rūšis	Teisinis režimas
1111	Dizainas	Asmeninė moters nuosavybė
4444	Prekių ženklas	Asmeninė moters nuosavybė

112 pav. Sutarties dėl gyvenimo skyrium pasekmių pabaigos duomenų įrašymo skiltis „Duomenys apie sutartį“

151. Pasirinkus skiltį „Pabaiga“ yra atveriamas langas su laukais:

78 lentelė. Sutarties dėl gyvenimo skyrium pasekmių pabaigos duomenų įrašymo skilties „Pabaiga“ aprašymas

Pavadinimas	Aprašymas
{Pabaigos pagrindas*}	Šiame lauke nurodomas sutarties pabaigos pagrindas pasirenkant iš klasifikatoriaus reikšmių.
{Teismo sprendimo priėmimo data*}	Šiame lauke nurodoma teismo sprendimo priėmimo data.
{Civilinės bylos numeris*}	Šiame lauke įvedamas civilinės bylos numeris.
{Patvirtinu, kad teikiamas sprendimas yra įsiteisėjęs}	Požymis nurodantis, kad duomenų teikėjas patvirtina, jos teismo sprendimas yra įsiteisėjęs. Jei žymimasis langelis pažymėtas, reikšmė „Taip“, jei nepažymėtas, reikšmė „Ne“.
Teismas, priėmęs sprendimą dėl gyvenimo skyrium pasekmių sutarties pabaigos	
{Pavadinimas}	Šiame lauke atvaizduojamas teismo pavadinimas. Duomenys sugeneruojami automatiškai, pagal duomenų teikėjo prisijungimą prie sistemos.
Skaitmeninė kopija	
Failo pavadinimas	Šiame stulpelyje atvaizduojamas prisegtos skaitmeninės kopijos pavadinimas.
Failo dydis	Šiame stulpelyje atvaizduojamas prisegtos skaitmeninės kopijos failo dydis.
Veiksmai	<Trinti> – paspaudus šį mygtuką galima ištrinti pasirinktą skaitmeninę kopiją.
Mygtukai	
[Pakeisti]	Paspaudus šį mygtuką yra atveriamas visų teismų sąrašo langas, kuriame galima pasirinkti ir pakeisti teismo, priėmusio sprendimą, duomenis.
[Prisegti skaitmeninę kopiją]	Paspaudus šį mygtuką atveriamas langas, kuriame galima pasirinkti prisegamą PDF arba ADOC formato failą iš kompiuterio.

Pavadinimas	Aprašymas
[Peržiūra]	Paspaudus šį mygtuką atveriamas peržiūros langas.
[Saugoti]	Paspaudus šį mygtuką yra išsaugojama visa pranešime suvesta informacija.
[Perduoti]	Paspaudus šį mygtuką pranešimas yra perduodamas Vedybų sutarčių registravimo sistemai (LIMS).

PRANEŠIMAS APIE SUTARTIES DĖL GYVENIMO SKYRIUM PASEKMIŲ PABAIGA

[Duomenys apie siunčiamą pranešimą](#) /
 [Duomenys apie sutartį](#) /
 [Pabaiga](#)

Teismas, priėmęs sprendimą dėl gyvenimo skyrium pasekmių sutarties pabaigos

Pavadinimas*:

Pabaigos pagrindas*:

Teismo sprendimo priėmimo data*:

Civilinės bylos numeris*:

Patvirtinu, kad teikiamas sprendimas (nutartis) yra įsiteisėjęs*:

113 pav. Sutarties dėl gyvenimo skyrium pasekmių pabaigos duomenų įrašymo skiltis „Pabaiga“

VII. PRANEŠIMŲ SĄRAŠAI

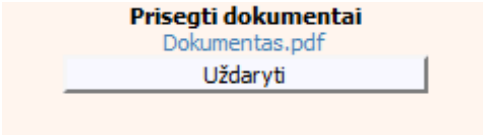
152. Šiame skyriuje aprašyti Vedybų sutarčių registro sąrašai, jų filtrai.

VII.I PRANEŠIMAI VEDYBŲ SUTARČIŲ REGISTRUI (IŠSAUGOTI, NEIŠSIŪSTI), KAI DUOMENŲ TEIKĖJAS - NOTARAS

153. Norėdami peržiūrėti išsaugotą, bet neišsiųstą pranešimą menui turite pasirinkti punktą „Pranešimai Vedybų sutarčių registrui (išsaugoti, neišsiųsti).“

79 lentelė. Išsaugotų pranešimų lango aprašymas

Pavadinimas	Aprašymas
Pranešimų filtras	
{Pranešimo rūšis}	Šiame lauke iš sąrašo pasirenkama pranešimo rūšis, pagal kurią bus pateikiamas dokumentų sąrašas. Jeigu pranešimo rūšis nenurodyta, sąrašas bus pateiktos visos pranešimų rūšys. Šiame lauke galima pasirinkti pranešimo rūšį iš sąrašo: Pranešimas apie patvirtintą vedybų ar sugyventinių sutartį; Pranešimas apie vedybų ar sugyventinių sutarties pakeitimą; Pranešimas apie vedybų ar sugyventinių sutarties pabaigą; Pranešimas apie turto padalijimo faktą; Pranešimas apie turto padalijimo fakto duomenų pakeitimą; Pranešimas apie turto padalijimo fakto pabaigą; Pranešimas apie patvirtintą sutartį dėl santuokos nutraukimo pasekmių; Pranešimas apie sutarties dėl santuokos nutraukimo pasekmių pakeitimą; Pranešimas apie sutarties dėl santuokos nutraukimo pasekmių pakeitimą (duomenų taisymą); Pranešimas apie sutarties dėl santuokos nutraukimo pasekmių pabaigą; Prašymas panaikinti registre įrašytus duomenis; Pranešimas apie patvirtintą sutartį dėl gyvenimo skyrium pasekmių; Pranešimas apie sutarties dėl gyvenimo skyrium pasekmių pakeitimą; Pranešimas apie sutarties dėl gyvenimo skyrium pasekmių pakeitimą (duomenų taisymą); Pranešimas apie sutarties dėl gyvenimo skyrium pasekmių pabaigą.
{Pranešimų siuntimo laikotarpis nuo – iki}	Paspaudus mygtuką [📅], kalendoriuje pasirenkamas pranešimų datų periodas „nuo – iki“. Jeigu datų periodas nenurodytas, sąrašas bus pateikti visi pranešimai.
{Pranešimo numeris}	Šiame lauke galima įrašyti išsaugoto konkretaus pranešimo numerį.
{Notarinio registro numeris}	Šiame lauke galima įrašyti išsaugoto pranešimo notarinio registro numerį arba dokumento numerį.
{Sutarties patvirtinimo data nuo – iki}	Šiame lauke galima įrašyti išsaugoto pranešimo sutarties patvirtinimo datos laikotarpį. Paspaudus mygtuką [📅], kalendoriuje pasirenkamas pranešimų datų periodas „nuo – iki“.
Sąrašas/lentelė	
Pranešimo numeris	Šiame stulpelyje atvaizduojamas automatiškai sugeneruojamas ir priskiriamas išsaugoto pranešimo numeris.
Pranešimo rūšis	Šiame stulpelyje atvaizduojama pranešimo rūšis.
Sutarties patvirtinimo data	Šiame stulpelyje atvaizduojama išsaugotos sutarties data.

Pavadinimas	Aprašymas
Notarinio registro numeris	Šiame stulpelyje atvaizduojamas notarinio registro numeris.
Sutarties šalys	Šiame stulpelyje atvaizduojami asmenys, išsaugoti pranešime.
Prisegta skaitmeninė kopija	<p>Šiame stulpelyje atvaizduojama prisegta skaitmeninė kopija. Paspaudus ant nuorodos atidaromas „Prisegti dokumentai“ langas.</p> <div style="text-align: center;">  <p>Prisegti dokumentai Dokumentas.pdf Uždaryti</p> </div> <p>114 pav. Prisegtų dokumentų langas</p> <p>Paspaudus ant skaitmeninės kopijos pavadinimo, į kompiuterį atsiunčiama prisegta skaitmeninė kopija.</p>
Veiksmai	
<Redaguoti>	Paspaudus šalia įrašo esantį mygtuką, įjungiamas dokumento langas, kuriame galima keisti, pašalinti ar papildyti dokumento duomenis ir vykdyti tolimesnes funkcijas (pvz.: perduoti).
<Trinti>	<p>Paspaudus šalia įrašo esantį mygtuką, rodomas patvirtinimo reikalaujantis pranešimas:</p> <p><i>„Ar jūs tikrai norite panaikinti pasirinktą įrašą? Jei patvirtinate veiksmą, spauskite [OK]. Jeigu ne, spauskite [Cancel]“.</i></p> <p>Pasirinkus [OK], įrašas bus panaikintas.</p>
Mygtukai	
[Išvalyti/Atnaujinti]	Paspaudus šį mygtuką yra išvalomos pranešimų paieškos reikšmės.
[Ieškoti]	Paspaudus šį mygtuką yra atliekama paieška pagal pranešimų paieškoje nurodytus kriterijus.
[Perduoti pažymėtus]	Paspaudus šį mygtuką perduoda pažymėtus pranešimus Vedybų sutarčių registro registravimo programai (LIMS).
[Spausdinti]	Paspaudus šį mygtuką atspausdinamas išsaugotų pranešimų sąrašas.
[Pažymėti visus / Panaikinti žymėjimus]	Paspaudus šį mygtuką, pažymimi visi lange rodomi dokumentai. Jeigu kai kurie dokumentai jau yra pažymėti, paspaudus šį mygtuką, žymėjimai bus nuimti.

Pranešimai Vedybų sutarčių registrai (išsaugoti, neišsiųsti)

Pranešimų filtras

Pranešimo rūšis: Pranešimas apie turto padalijimo

Pranešimų siuntimo laikotarpis: 2018-05-13 -

Pranešimo numeris: _____

Notarinio registro numeris: _____

Sutarties patvirtinimo data: _____

Išvalyti / Atnaujinti Ieškoti

	Pranešimo numeris	Pranešimo rūšis	Sutarties patvirtinimo data	Notarinio registro numeris	Sutarties šalys	Prisegta skaitmeninė kopija	Veiksmai
<input type="checkbox"/>	Dianag_NOT/00301/18	Pranešimas apie turto padalijimo faktą					Redaguoti Trinti

↑ Pažymėti visus / Panaikinti žymėjimus



Perduoti pažymėtus Spausdinti

115 pav. Išsaugotų pranešimų sąrašo langas, kai duomenų teikėjas – notaras

VII.II PRANEŠIMAI VEDYBŲ SUTARČIŲ REGISTRUI (IŠSAUGOTI, NEIŠSIŪSTI), KAI DUOMENŲ TEIKĖJAS – TEISMAS

154. Norėdami peržiūrėti išsaugotą, bet neišsiųstą pranešimą meniu turite pasirinkti punktą „Pranešimai Vedybų sutarčių registrui (išsaugoti, neišsiųsti).“

80 lentelė. Išsaugotų pranešimų lango aprašymas

Pavadinimas	Aprašymas
Pranešimų filtras	
{Pranešimo rūšis}	Šiame lauke iš sąrašo pasirenkama pranešimo rūšis, pagal kurią bus pateikiamas dokumentų sąrašas. Jeigu pranešimo rūšis nenurodyta, sąrašas bus pateiktos visos pranešimų rūšys. Šiame lauke galima pasirinkti pranešimo rūšį iš sąrašo: Pranešimas apie patvirtintą vedybų ar sugyventinių sutartį; Pranešimas apie vedybų ar sugyventinių sutarties pakeitimą; Pranešimas apie vedybų ar sugyventinių sutarties pabaigą; Pranešimas apie turto padalijimo faktą; Pranešimas apie turto padalijimo fakto duomenų pakeitimą; Pranešimas apie turto padalijimo fakto pabaigą; Pranešimas apie sutarties dėl santuokos nutraukimo pasekmių pakeitimą; Pranešimas apie sutarties dėl santuokos nutraukimo pasekmių pakeitimą (duomenų taisymą); Pranešimas apie sutarties dėl santuokos nutraukimo pasekmių pabaigą; Pranešimas apie sutarties dėl gyvenimo skyrium pasekmių pakeitimą; Pranešimas apie sutarties dėl gyvenimo skyrium pasekmių pakeitimą (duomenų taisymą); Pranešimas apie sutarties dėl gyvenimo skyrium pasekmių pabaigą.
{Pranešimų siuntimo laikotarpis nuo – iki}	Paspaudus mygtuką  , kalendoriuje pasirenkamas pranešimų datų periodas „nuo – iki“. Jeigu datų periodas nenurodytas, sąrašas bus pateikti visi pranešimai.
{Pranešimo numeris}	Šiame lauke galima įrašyti išsaugoto konkretaus pranešimo numerį.
{Bylos numeris}	Šiame lauke galima įrašyti išsaugoto pranešimo bylos numerį arba dokumento numerį.
{Sprendimo (nutarties) data nuo - iki}	Šiame lauke galima įrašyti išsaugoto pranešimo sprendimo (nutarties) datos ar dokumento laikotarpį. Paspaudus mygtuką  , kalendoriuje pasirenkamas pranešimų datų periodas „nuo – iki“.
Sąrašas/lentelė	
Pranešimo numeris	Šiame stulpelyje atvaizduojamas teismo įvestas automatiškai sugeneruojamas ir priskiriamas išsaugoto pranešimo numeris.
Pranešimo rūšis	Šiame stulpelyje atvaizduojama pranešimo rūšis.
Sprendimo (nutarties) data	Šiame stulpelyje atvaizduojama išsaugoto sprendimo (nutarties) data arba dokumento data.
Bylos numeris	Šiame stulpelyje atvaizduojamas bylos numeris arba dokumento numeris.
Sutarties (bylos) šalys	Šiame stulpelyje atvaizduojami asmenys, išsaugoti pranešime.
Prisegta skaitmeninė kopija	Šiame stulpelyje atvaizduojama prisegta skaitmeninė kopija. Paspaudus ant nuorodos atidaromas „Prisegti dokumentai“ langas.

Pavadinimas	Aprašymas
	 <p>116 pav. Prisegtų dokumentų langas</p> <p>Paspaudus ant skaitmeninės kopijos pavadinimo, į kompiuterį atsiunčiama prisegta skaitmeninė kopija.</p>
Veiksmai	
<Redaguoti>	Paspaudus šalia įrašo esantį mygtuką, įjungiamas dokumento langas, kuriame galima keisti, pašalinti ar papildyti dokumento duomenis ir vykdyti tolimesnes funkcijas (pvz.: perduoti).
<Trinti>	Paspaudus šalia įrašo esantį mygtuką, rodomas patvirtinimo reikalaujantis pranešimas: <i>„Ar jūs tikrai norite panaikinti pasirinktą įrašą? Jei patvirtinate veiksmą, spauskite [OK]. Jeigu ne, spauskite [Cancel]“.</i> Pasirinkus [OK], įrašas bus panaikintas.
Mygtukai	
[Išvalyti/Atnaujinti]	Paspaudus šį mygtuką yra išvalomos pranešimų paieškos reikšmės.
[Ieškoti]	Paspaudus šį mygtuką yra atliekama paieška pagal pranešimų paieškoje nurodytus kriterijus.
[Perduoti pažymėtus]	Paspaudus šį mygtuką perduoda pažymėtus pranešimus Vedybų sutarčių registro registravimo programai (LIMS).
[Spausdinti]	Paspaudus šį mygtuką atspausdinamas išsaugotų pranešimų sąrašas.
[Pažymėti visus / Panaikinti žymėjimus]	Paspaudus šį mygtuką, pažymimi visi lange rodomi dokumentai. Jeigu kai kurie dokumentai jau yra pažymėti, paspaudus šį mygtuką, žymėjimai bus nuimti.

Pranešimai Vedybų sutarčių registrai (išsaugoti, neišsiųsti)

Pranešimų filtras

Pranešimo rūšis:

Pranešimų siuntimo laikotarpis: 2018-05-13 -

Pranešimo numeris:

Bylos numeris:

Sprendimo (nutarties) data:

	Pranešimo numeris	Pranešimo rūšis	Sprendimo (nutarties) data	Bylos numeris	Sutarbės (bylos) šalys	Prisegta skaitmeninė kopija	Veiksmai
<input type="checkbox"/>	T6	Pranešimas apie vedybų ar sugyventinių sutarties pabaigą	2018-02-07	145-op	Goli Puku, Opa Koka		Redaguoti Trinti
<input type="checkbox"/>	T2	Pranešimas apie turto padalijimo fakto duomenų pakeitimą	2018-02-07	145-op	Ji Jienė, Jis Jienis		Redaguoti Trinti

117 pav. Išsaugotų pranešimų sąrašo langas, kai duomenų teikėjas - teismas

VII.III REGISTRUI PERDUOTŲ PRANEŠIMŲ PERŽIŪRA IR PAIEŠKA, KAI DUOMENŲ TEIKĖJAS – NOTARAS

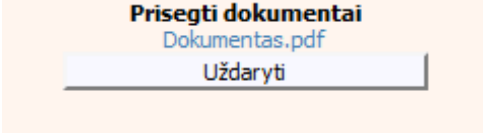
155. Dokumentus perdavus į Vedybų sutarčių registro registravimo programą (LIMS), jie bus matomi *Registrai perduotų pranešimų sąrašė* (119 pav.), atsiradus neatitikimams registravimo procese gali kilti būtinybė peržiūrėti naudotojo išsiųstus duomenis. Norėdami peržiūrėti perduotų pranešimų registrai sąrašą turite pasirinkti meniu punktą „Registrai perduotų

pranešimų peržiūra ir paieška“. Pateikiamas langas su dokumentų sąrašu ir pranešimų filtru. Filtro pagalba galima susirasti reikalingą dokumentą, sąrašą filtruojant pagal sutarties rūšį, pranešimo datą (nurodant periodo intervalą), arba pagal konkretų pranešimo numerį. Norint išvalyti pasirinktus atrankos kriterijus, reikia paspausti mygtuką [Išvalyti/Atnaujinti]. Jeigu filtro laukuose neįvesti jokie atrankos kriterijai, rodomi visi pranešimai, sugrupuoti po 20. Tolimesnius pranešimus galima peržiūrėti pasirenkant virš dokumentų lentelės pateiktomis aktyviomis nuorodomis [1-20]; [21-40] ir t. t. Lentelėje duomenis galima surūšiuoti didėjimo/mažėjimo tvarka, spustelėjus pele ant stulpelio pavadinimo (pvz.: paspaudus „*Gauto dokumento data*“, lentelėje bus pateikiami įrašai išrikiuoti tvarka nuo seniausio iki naujausio.)

156. Sąraše susiradus reikiamą dokumentą, galima peržiūrėti detalius jo duomenis, pasirenkant mygtuką [Peržiūra], esantį šalia įrašo. Tuomet įjungiamas dokumento langas, kuriame pateikiami visi formos laukai. Informacijos keisti negalima.

81 lentelė. Registrui perduotų pranešimų lango aprašymas

Pavadinimas	Aprašymas
Pranešimų filtras	
{Pranešimo rūšis}	Šiame lauke iš sąrašo pasirenkama pranešimo rūšis, pagal kurią bus pateikiamas dokumentų sąrašas. Jeigu pranešimo rūšis nenurodyta, sąraše bus pateiktos visos pranešimų rūšys. Šiame lauke galima pasirinkti pranešimo rūšį iš sąrašo: Pranešimas apie patvirtintą vedybų ar sugyventinių sutartį; Pranešimas apie vedybų ar sugyventinių sutarties pakeitimą; Pranešimas apie vedybų ar sugyventinių sutarties pabaigą; Pranešimas apie turto padalijimo faktą; Pranešimas apie turto padalijimo fakto duomenų pakeitimą; Pranešimas apie turto padalijimo fakto pabaigą; Pranešimas apie patvirtintą sutartį dėl santuokos nutraukimo pasekmių; Pranešimas apie sutarties dėl santuokos nutraukimo pasekmių pakeitimą; Pranešimas apie sutarties dėl santuokos nutraukimo pasekmių pakeitimą (duomenų taisymą); Pranešimas apie sutarties dėl santuokos nutraukimo pasekmių pabaigą; Prašymas panaikinti registre įrašytus duomenis; Pranešimas apie patvirtintą sutartį dėl gyvenimo skyrium pasekmių; Pranešimas apie sutarties dėl gyvenimo skyrium pasekmių pakeitimą; Pranešimas apie sutarties dėl gyvenimo skyrium pasekmių pakeitimą (duomenų taisymą); Pranešimas apie sutarties dėl gyvenimo skyrium pasekmių pabaigą.
{Pranešimų siuntimo laikotarpis nuo – iki}	Šiame lauke atvaizduojama pranešimo numatytoji siuntimo data – atgalinė mėnesio data.
{Pranešimo numeris}	Šiame lauke galima įrašyti konkretaus pranešimo numerį.
{Notarinio registro numeris}	Šiame lauke galima įrašyti pranešimo notarinio registro numerį arba dokumento numerį.
{Sutarties patvirtinimo data nuo – iki}	Šiame lauke galima įrašyti pranešimo sutarties patvirtinimo datos laikotarpį. Paspaudus mygtuką [📅], kalendoriuje pasirenkamas pranešimų datų periodas „nuo – iki“.
Sąrašas/lentelė	
Pranešimo numeris	Šiame stulpelyje atvaizduojamas automatiškai sugeneruojamas ir priskiriamas išsaugoto pranešimo numeris.

Pavadinimas	Aprašymas
Pranešimo rūšis	Šiame stulpelyje atvaizduojama pranešimo rūšis.
Pranešimo data	Šiame stulpelyje atvaizduojama pranešimo įregistravimo registre data.
Sutarties patvirtinimo data	Šiame stulpelyje atvaizduojama sutarties patvirtinimo data.
Notarinio registro numeris	Šiame stulpelyje atvaizduojamas sutarties notarinio registro numeris.
Sutarties šalys	Šiame stulpelyje atvaizduojami asmenys, nurodyti pranešime.
Prisegta skaitmeninė kopija	Šiame stulpelyje atvaizduojama prisegta skaitmeninė kopija. Paspaudus ant nuorodos atidaromas „Prisegti dokumentai“ langas. <div style="text-align: center;">  <p>118 pav. Prisegtų dokumentų langas</p> </div> <p>Paspaudus ant skaitmeninės kopijos pavadinimo, į kompiuterį atsiunčiama prisegta skaitmeninė kopija.</p>
Veiksmai	
<Peržiūra>	Paspaudus šį mygtuką atveriamas sutarties peržiūros langas.
Mygtukai	
[Spausdinti]	Paspaudus šį mygtuką atspausdinamas registru perduotų pranešimų sąrašas.
[Išvalyti/Atnaujinti]	Paspaudus šį mygtuką yra išvalomas filtras.
[Ieškoti]	Paspaudus šį mygtuką yra atliekama paieška pagal filtre nurodytus kriterijus.

Registru perduotų pranešimų peržiūra ir paieška

Pranešimų filtras

Pranešimo rūšis: Pranešimas apie turto padalijimą

Pranešimų siuntimo laikotarpis: 2018-05-24 - 2018-05-24

Pranešimo numeris:

Notarinio registro numeris:

Sutarties patvirtinimo data:

Išvalyti / Atnaujinti Ieškoti

Pranešimo numeris	Pranešimo rūšis	Pranešimo data	Sutarties patvirtinimo data	Notarinio registro numeris	Sutarties šalys	Prisegta skaitmeninė kopija	Veiksmai
Dianag_NOT/00127/18	Pranešimas apie turto padalijimo faktą	2018-05-24	2018-05-24	TPF12	Jis Jienis, Ji Jienė	Prisegtos 1 skaitmeninė kopija (-os)	Peržiūra
Dianag_NOT/00125/18	Pranešimas apie turto padalijimo faktą	2018-05-24	2018-05-24	TPF11	Jis Jienis, Ji Jienė	Prisegtos 1 skaitmeninė kopija (-os)	Peržiūra
Dianag_NOT/00123/18	Pranešimas apie turto padalijimo faktą	2018-05-24	2018-05-24	TPF9	Jis Jienis, Ji Jienė	Prisegtos 1 skaitmeninė kopija (-os)	Peržiūra
Dianag_NOT/00121/18	Pranešimas apie turto padalijimo faktą	2018-05-24	2018-05-24	TPF8	Jis Jienis, Ji Jienė	Prisegtos 1 skaitmeninė kopija (-os)	Peržiūra
Dianag_NOT/00120/18	Pranešimas apie turto padalijimo faktą	2018-05-24	2018-05-24	TPF7	Jis Jienis, Ji Jienė	Prisegtos 1 skaitmeninė kopija (-os)	Peržiūra
Dianag_NOT/00117/18	Pranešimas apie turto padalijimo faktą	2018-05-24	2018-05-23	TPF4	Jis Jienis, Ji Jienė	Prisegtos 1 skaitmeninė kopija (-os)	Peržiūra
Dianag_NOT/00113/18	Pranešimas apie turto padalijimo faktą	2018-05-24	2018-05-23	TPF1	Alma Ravinytė, Simas Dailidonis	Prisegtos 1 skaitmeninė kopija (-os)	Peržiūra

Spausdinti

119 pav. Registru perduotų pranešimų sąrašo langas, kai duomenų teikėjas – notaras


VII.IV REGISTRUI PERDUOTŲ PRANEŠIMŲ PERŽIŪRA IR PAIEŠKA, KAI DUOMENŲ TEIKĖJAS – TEISMAS

157. Dokumentus perdavus į Vedybų sutarčių registro registravimo programą (LIMS), jie bus matomi Registru perduotų pranešimų sąrašė (121 pav.), atsiradus neatitikimams registravimo procese gali kilti būtinybė peržiūrėti naudotojo išsiųstus duomenis. Norėdami peržiūrėti perduotų pranešimų registru sąrašą turite pasirinkti meniu punktą „Registru perduotų pranešimų peržiūra ir paieška“. Pateikiamas langas su dokumentų sąrašu ir pranešimų filtru.

Filtro pagalba galima susirasti reikalingą dokumentą, sąrašą filtruojant pagal sutarties rūšį, pranešimo datą (nurodant periodo intervalą), arba pagal konkretų pranešimo numerį. Norint išvalyti pasirinktus atrankos kriterijus, reikia paspausti mygtuką [Išvalyti/Atnaujinti]. Jeigu filtro laukuose neįvesti jokie atrankos kriterijai, rodomi visi pranešimai, sugrupuoti po 20. Tolimesnius pranešimus galima peržiūrėti pasirenkant virš dokumentų lentelės pateiktomis aktyviomis nuorodomis [1-20]; [21-40] ir t. t. Lentelėje duomenis galima surūšiuoti didėjimo/mažėjimo tvarka, spustelėjus pele ant stulpelio pavadinimo (pvz.: paspaudus „Gauto dokumento data“, lentelėje bus pateikiami įrašai išrikiuoti tvarka nuo seniausio iki naujausio.)

158. Sąraše susiradus reikiamą dokumentą, galima peržiūrėti detalius jo duomenis, pasirenkant mygtuką [Peržiūra], esantį šalia įrašo. Tuomet įjungiamas dokumento langas, kuriame pateikiami visi formos laukai. Informacijos keisti negalima.

82 lentelė. Registrui perduotų pranešimų lango aprašymas

Pavadinimas	Aprašymas
Pranešimų filtras	
{Pranešimo rūšis}	Šiame lauke iš sąrašo pasirenkama pranešimo rūšis, pagal kurią bus pateikiamas dokumentų sąrašas. Jeigu pranešimo rūšis nenurodyta, sąraše bus pateiktos visos pranešimų rūšys. Šiame lauke galima pasirinkti pranešimo rūšį iš sąrašo: Pranešimas apie patvirtintą vedybų ar sugyventinių sutartį; Pranešimas apie vedybų ar sugyventinių sutarties pakeitimą; Pranešimas apie vedybų ar sugyventinių sutarties pabaigą; Pranešimas apie turto padalijimo faktą; Pranešimas apie turto padalijimo fakto duomenų pakeitimą; Pranešimas apie turto padalijimo fakto pabaigą; Pranešimas apie sutarties dėl santuokos nutraukimo pasekmių pakeitimą; Pranešimas apie sutarties dėl santuokos nutraukimo pasekmių pakeitimą (duomenų taisymą); Pranešimas apie sutarties dėl santuokos nutraukimo pasekmių pabaigą; Pranešimas apie sutarties dėl gyvenimo skyrium pasekmių pakeitimą; Pranešimas apie sutarties dėl gyvenimo skyrium pasekmių pakeitimą (duomenų taisymą); Pranešimas apie sutarties dėl gyvenimo skyrium pasekmių pabaigą.
{Pranešimų siuntimo laikotarpis nuo – iki}	Šiame lauke atvaizduojama pranešimo numatytoji siuntimo data – atgalinė mėnesio data.
{Pranešimo numeris}	Šiame lauke galima įrašyti perduoto konkretaus pranešimo numerį.
{Bylos numeris}	Šiame lauke galima įrašyti Registrui-perduoto pranešimo notarinio registro numerį arba dokumento numerį.
{Sprendimo (nutarties) data nuo - iki}	Šiame lauke galima įrašyti Registrui perduoto pranešimo sprendimo (nutarties) ar dokumento datos laikotarpį. Paspaudus mygtuką  , kalendoriuje pasirenkamas pranešimų datų periodas „nuo – iki“.
Sąrašas/lentelė	
Pranešimo numeris	Šiame stulpelyje atvaizduojamas automatiškai sugeneruojamas ir priskiriamas išsaugoto pranešimo numeris.
Pranešimo rūšis	Šiame stulpelyje atvaizduojama pranešimo rūšis.
Pranešimo data	Šiame stulpelyje atvaizduojama pranešimo įregistravimo registre data.

Pavadinimas	Aprašymas
Sprendimo (nutarties) data	Šiame stulpelyje atvaizduojama sprendimo (nutarties) ar dokumento data.
Bylos numeris	Šiame stulpelyje atvaizduojamas bylos ar dokumento numeris.
Sutarties (bylos) šalys	Šiame stulpelyje atvaizduojami asmenys, įrašyti pranešime.
Prisegta skaitmeninė kopija	Šiame stulpelyje atvaizduojama prisegta skaitmeninė kopija. Paspaudus ant nuorodos atidaromas „Prisegti dokumentai“ langas. <div style="text-align: center; border: 1px solid black; padding: 5px; margin: 10px auto; width: fit-content;"> <p>Prisegti dokumentai Dokumentas.pdf Uždaryti</p> </div> <p style="text-align: center;">120 pav. Prisegtų dokumentų langas</p> <p>Paspaudus ant skaitmeninės kopijos pavadinimo, į kompiuterį atsiunčiama prisegta skaitmeninė kopija.</p>
Veiksmai	
<Peržiūra>	Paspaudus šį mygtuką atveriamas sutarties peržiūros langas.
Mygtukai	
[Spausdinti]	Paspaudus šį mygtuką atspausdinamas registrui perduotų pranešimų sąrašas.
[Išvalyti/Atnaujinti]	Paspaudus šį mygtuką yra išvalomas filtras.
[Ieškoti]	Paspaudus šį mygtuką yra atliekama paieška pagal filtre nurodytus kriterijus.

Registrui perduotų pranešimų peržiūra ir paieška

Pranešimų filtras

Pranešimo rūšis: Pranešimas apie turto padalijimo

Pranešimų siuntimo laikotarpis: 2018-05-13 -

Pranešimo numeris:

Bylos numeris:

Sprendimo (nutarties) data: 2018-05-25 - 2018-05-25

Išvalyti / Atnaujinti Ieškoti

Pranešimo numeris	Pranešimo rūšis	Pranešimo data	Sprendimo (nutarties) data	Bylos numeris	Sutarties (bylos) šalys	Prisegta skaitmeninė kopija	Veiksmai
T14	Pranešimas apie turto padalijimo faktą	2018-05-25	2018-05-25	TPF 14	Jis Jienis, Ji Jienė	Prisegtos 1 skaitmeninė kopija (-os)	Peržiūra
T12	Pranešimas apie turto padalijimo faktą	2018-05-25	2018-05-25	TPF 12	Jis Jienis, Ji Jienė	Prisegtos 1 skaitmeninė kopija (-os)	Peržiūra
PrT-2	Pranešimas apie turto padalijimo faktą	2018-05-25	2018-05-25	BYL-T2	M Mienė, V Vyrs	Prisegtos 1 skaitmeninė kopija (-os)	Peržiūra
PrT-1	Pranešimas apie turto padalijimo faktą	2018-05-25	2018-05-25	BYL-T	M Mienė, V Vyrs	Prisegtos 1 skaitmeninė kopija (-os)	Peržiūra

Spausdinti

121 pav. Registrui perduotų pranešimų sąrašo langas, kai duomenų teikėjas - teismas

VII.V VEDYBŲ SUTARČIŲ REGISTRO PRANEŠIMŲ PERŽIŪRA, KAI DUOMENŲ TEIKĖJAS – NOTARAS

83 lentelė. Vedybų sutarčių registro pranešimų lango aprašymas

Pavadinimas	Aprašymas
Pranešimų filtras	
{Pranešimų rūšis}	Šiame lauke iš sąrašo pasirenkama pranešimo rūšis, pagal kurią bus pateikiamas dokumentų sąrašas. Jeigu pranešimo rūšis nenurodyta, sąrašė bus pateiktos visos pranešimų rūšys. Šiame lauke galima pasirinkti pranešimo rūšį iš sąrašo: Pranešimas apie vedybų sutarties įregistravimą; Pranešimas apie vedybų sutarties pakeitimo įregistravimą; Pranešimas apie vedybų sutarties išregistravimą;

Pavadinimas	Aprašymas
	<p>Pranešimas apie turto padalijimo fakto įregistravimą;</p> <p>Pranešimas apie turto padalijimo fakto duomenų pakeitimo įregistravimą;</p> <p>Pranešimas apie turto padalijimo fakto pabaigos duomenų įrašymą;</p> <p>Pranešimas apie sutarties dėl santuokos nutraukimo pasekmių įregistravimą;</p> <p>Pranešimas apie sutarties dėl santuokos nutraukimo pasekmių pakeitimo duomenų įrašymą;</p> <p>Pranešimas apie sutarties dėl santuokos nutraukimo pasekmių pakeitimo duomenų įrašymą (duomenų taisymą);</p> <p>Pranešimas apie sutarties dėl santuokos nutraukimo pasekmių pabaigos duomenų įrašymą;</p> <p>Pranešimas apie sutarties dėl gyvenimo skyrium pasekmių įregistravimą;</p> <p>Pranešimas apie sutarties dėl gyvenimo skyrium pasekmių pakeitimo duomenų įrašymą;</p> <p>Pranešimas apie sutarties dėl gyvenimo skyrium pasekmių pakeitimo duomenų įrašymą (duomenų taisymą);</p> <p>Pranešimas apie sutarties dėl gyvenimo skyrium pasekmių pabaigos duomenų įrašymą;</p> <p>Pranešimas apie klaidingų duomenų panaikinimą ir perkėlimą į Vedybų sutarčių registro archyvą;</p> <p>Pranešimas apie termino trūkumams pašalinti paskyrimą;</p> <p>Pranešimas apie atsisakymą įregistruoti/įrašyti duomenis;</p> <p>Pranešimas apie Vedybų sutarčių registro duomenų ištaisymą;</p> <p>Pranešimas apie Vedybų sutarčių registro duomenų ištaisymą išregistruojant sutartį dėl santuokos nutraukimo pasekmių;</p> <p>Pranešimas apie Vedybų sutarčių registro duomenų ištaisymą išregistruojant sutartį dėl gyvenimo skyrium pasekmių.</p>
<input checked="" type="checkbox"/> Grąžinti tikslinimui pranešimai	Pažymėjus šį žymimąjį langelį galima filtruoti pranešimus, kurie yra grąžinti tikslinimui.
{Pranešimų datų periodas nuo – iki }	Šiame lauke atvaizduojama numatytoji pranešimo siuntimo data – atgalinė mėnesio data.
{Sutarties patvirtinimo data nuo - iki }	Šiame lauke galima įrašyti perduoto pranešimo sutarties patvirtinimo data. Galima pildyti rankiniu būdu arba paspaudus ant lauko kairiuoju pelės mygtuku pasirinkti iš kalendoriaus reikiamą data.
{Notarinio registro numeris }	Šiame lauke galima įrašyti pranešimo notarinio registro numerį arba dokumento numerį.
Sąrašas/lentelė	
Pranešimo data	Šiame stulpelyje atvaizduojama pranešimo įregistravimo registre data.
Pranešimo numeris	Šiame stulpelyje atvaizduojamas automatiškai sugeneruojamas ir priskiriamas išsaugoto pranešimo numeris.
Pranešimo pavadinimas	Šiame stulpelyje atvaizduojamas įregistruoto pranešimo pavadinimas.
Sutarties patvirtinimo data	Šiame stulpelyje atvaizduojama sutarties patvirtinimo data.
Notarinio registro numeris	Šiame stulpelyje atvaizduojamas sutarties notarinio registro numeris.
Tikslinimo terminas	Šiame stulpelyje atvaizduojamas pranešimo tikslinimo terminas.
Veiksmai	

Pavadinimas	Aprašymas
<Peržiūra>	Paspaudus šį mygtuką atveriamas sutarties peržiūros langas.
<Tikslinti>	Paspaudus šį mygtuką atveriamas pranešimo, grąžinto trūkumams šalinti, tikslinimo langas.
Mygtukai	
[Išvalyti/Atnaujinti]	Paspaudus šį mygtuką yra išvalomas filtras.
[Ieškoti]	Paspaudus šį mygtuką yra atliekama paieška pagal filtre nurodytus kriterijus.

Vedybų sutarčių registro pranešimų peržiūra

Pranešimų rūšiavimas

Pranešimų rūšis: Pranešimas apie turto padalijimą

- grąžinti tikslinimui pranešimai

Pranešimų datų periodas: 2018-05-13 -

Sutarties patvirtinimo data:

Notarinio registro numeris:

Išvalyti / Atnaujinti Ieškoti

Pranešimo data	Pranešimo numeris	Pranešimo pavadinimas	Sutarties patvirtinimo data	Notarinio registro numeris	Tikslinimo terminas	Veiksmai	Veiksmai
2018-05-15	00118/18	Pranešimas apie turto padalijimo fakto įregistravimą	2018-05-15	Test			Peržiūra
2018-05-24	00138/18	Pranešimas apie turto padalijimo fakto įregistravimą	2018-05-23	TPF1			Peržiūra
2018-05-24	00142/18	Pranešimas apie termino trūkumams pašalinti paskyrimą	2018-05-23	TPF4			Peržiūra
2018-05-24	00143/18	Pranešimas apie turto padalijimo fakto įregistravimą	2018-05-23	TPF4			Peržiūra
2018-05-24	00148/18	Pranešimas apie turto padalijimo fakto įregistravimą	2018-05-24	TPF8			Peržiūra
2018-05-24	00150/18	Pranešimas apie turto padalijimo fakto įregistravimą	2018-05-24	TPF9			Peržiūra
2018-05-24	00152/18	Pranešimas apie turto padalijimo fakto įregistravimą	2018-05-24	TPF11			Peržiūra
2018-05-24	00156/18	Pranešimas apie turto padalijimo fakto įregistravimą	2018-05-24	TPF12			Peržiūra
2018-05-25	00210/18	Pranešimas apie turto padalijimo fakto įregistravimą	2018-05-25	TPF-1			Peržiūra
2018-05-29	00276/18	Pranešimas apie turto padalijimo fakto įregistravimą	2018-05-29	TPF29			Peržiūra
2018-06-08	00521/18	Pranešimas apie turto padalijimo fakto įregistravimą	2018-06-08	tpf			Peržiūra

122 pav. Gautų pranešimų peržiūros langas, kai duomenų teikėjas – notaras

159. Sąraše „Vedybų sutarčių registro pranešimų peržiūra“ surandami reikalingi pranešimai, kurie pažymėti raudona spalva ir prie įrašo paspaudžiamas mygtukas [Tikslinti], tuomet lango apačioje šiems pranešimams pateikiamas pranešimo tikslinimo blokas su laukais „Tikslinimo terminas“ ir „Tikslinimo priežastis“.

Tikslinimo terminas: 2017-01-20
Tikslinimo priežastis: Tikslinimo priežastis

123 pav. Pranešimo, grąžinto trūkumams šalinti, tikslinimo duomenų blokas

VII.VI VEDYBŲ SUTARČIŲ REGISTRO PRANEŠIMŲ PERŽIŪRA, KAI DUOMENŲ TEIKĖJAS – TEISMAS

84 lentelė. Vedybų sutarčių registro pranešimų lango aprašymas

Pavadinimas	Aprašymas
Pranešimų filtras	
{Pranešimų rūšis}	Šiame lauke iš sąrašo pasirenkama pranešimo rūšis, pagal kurią bus pateikiamas dokumentų sąrašas. Jeigu pranešimo rūšis nenurodyta, sąraše bus pateiktos visos pranešimų rūšys. Šiame lauke galima pasirinkti pranešimo rūšį iš sąrašo: Pranešimas apie vedybų sutarties įregistravimą; Pranešimas apie vedybų sutarties pakeitimo įregistravimą; Pranešimas apie vedybų sutarties išregistravimą; Pranešimas apie turto padalijimo fakto įregistravimą; Pranešimas apie turto padalijimo fakto duomenų pakeitimo įregistravimą; Pranešimas apie turto padalijimo fakto pabaigos duomenų įrašymą;

Pavadinimas	Aprašymas
	<p>Pranešimas apie sutarties dėl santuokos nutraukimo pasekmių pakeitimo duomenų įrašymą;</p> <p>Pranešimas apie sutarties dėl santuokos nutraukimo pasekmių pakeitimo duomenų įrašymą (duomenų taisymą);</p> <p>Pranešimas apie sutarties dėl santuokos nutraukimo pasekmių pabaigos duomenų įrašymą;</p> <p>Pranešimas apie sutarties dėl gyvenimo skyrium pasekmių pakeitimo duomenų įrašymą;</p> <p>Pranešimas apie sutarties dėl gyvenimo skyrium pasekmių pakeitimo duomenų patikslinimo įrašymą (duomenų taisymą);</p> <p>Pranešimas apie sutarties dėl gyvenimo skyrium pasekmių pabaigos duomenų įrašymą;</p> <p>Pranešimas apie termino trūkumams pašalinti paskyrimą;</p> <p>Pranešimas apie atsisakymą įrašyti duomenis;</p> <p>Pranešimas apie Vedybų sutarčių registro duomenų ištaisymą;</p> <p>Pranešimas apie Vedybų sutarčių registro duomenų ištaisymą išregistruojant sutartį dėl santuokos nutraukimo pasekmių;</p> <p>Pranešimas apie Vedybų sutarčių registro duomenų ištaisymą išregistruojant sutartį dėl gyvenimo skyrium pasekmių.</p>
<input checked="" type="checkbox"/> Gražinti tikslinimui pranešimai	Pažymėjus šį žymimąjį langelį galima filtruoti pranešimus, kurie yra gražinti tikslinimui.
{Pranešimų datų periodas nuo – iki}	Šiame lauke atvaizduojama numatytoji pranešimo siuntimo data – atgalinė mėnesio data.
{Sprendimo (nutarties) data nuo - iki}	Šiame lauke galima įrašyti sprendimo (nutarties) ar dokumento data. Galima pildyti rankiniu būdu arba paspaudus ant lauko kairiuoju pelės mygtuku pasirinkti iš kalendoriaus reikiamą data.
{Bylos numeris}	Šiame lauke galima įrašyti perduoto išsaugoto pranešimo notarinio registro bylos ar dokumento numerį, jei duomenų teikėjas – notaras arba bylos numerį, jei duomenų teikėjas – teismas.
Sąrašas/lentelė	
Pranešimo data	Šiame stulpelyje atvaizduojama pranešimo įregistravimo registre data.
Pranešimo numeris	Šiame stulpelyje atvaizduojamas automatiškai sugeneruojamas ir priskiriamas išsaugoto pranešimo numeris.
Pranešimo pavadinimas	Šiame stulpelyje atvaizduojamas įregistruoto pranešimo pavadinimas.
Sprendimo (nutarties) data	Šiame stulpelyje atvaizduojama sprendimo (nutarties) ar dokumento data.
Bylos numeris	Šiame stulpelyje atvaizduojamas bylos ar dokumento numeris.
Tikslinimo terminas	Šiame stulpelyje atvaizduojamas pranešimo tikslinimo terminas.
Veiksmai	
<Peržiūra>	Paspaudus šį mygtuką atveriamas sutarties peržiūros langas.
<Tikslinti>	Paspaudus šį mygtuką atveriamas pranešimo, gražinto trūkumams šalinti, tikslinimo langas.
Mygtukai	
[Išvalyti/Atnaujinti]	Paspaudus šį mygtuką yra išvalomas filtras.
[Ieškoti]	Paspaudus šį mygtuką yra atliekama paieška pagal filtre nurodytus kriterijus.

Pavadinimas	Aprašymas
[Pažymėti visus / Panaikinti žymėjimus]	Paspaudus šį mygtuką, pažymimi visi lange rodomi dokumentai. Jeigu kai kurie dokumentai jau yra pažymėti, paspaudus šį mygtuką, žymėjimai bus nuimti.

Vedybų sutarčių registro pranešimų peržiūra

Pranešimų rūšiavimas

Pranešimų rūšis: Pranešimas apie turto padalijimą
 - gražinti tikslinimui pranešimai

Pranešimų datų periodas: 2018-05-13 - []

Sprendimo (nutarties) data: []

Bylos numeris: []

Išvalyti / Atnaujinti | Ieškoti

Pranešimo data	Pranešimo numeris	Pranešimo pavadinimas	Sprendimo (nutarties) data	Bylos numeris	Tikslinimo terminas	Veiksmai	Veiksmai
2018-05-24	00176/18	Pranešimas apie turto padalijimo fakto duomenų pakeitimo įregistravimą	2018-05-15	TPF1_pakeista			Peržiūra
2018-05-24	00180/18	Pranešimas apie termino trūkumams pašalinti paskyrimą	2018-05-23	TPF4_pakeista			Peržiūra
2018-05-24	00181/18	Pranešimas apie turto padalijimo fakto duomenų pakeitimo įregistravimą	2018-05-23	TPF4_pakeista			Peržiūra
2018-05-25	00190/18	Pranešimas apie turto padalijimo fakto duomenų pakeitimo įregistravimą	2018-05-25	TPF12			Peržiūra

124 pav. Gautų pranešimų peržiūros langas, kai duomenų teikėjas - teismas

160. Sąrašė „Vedybų sutarčių registro pranešimų peržiūra“ surandami reikalingi pranešimai, kurie pažymėti raudona spalva ir prie įrašo paspaudžiamas mygtukas [Tikslinti], tuomet lango apačioje šiems pranešimams pateikiamas pranešimo tikslinimo blokas su laukais „Tikslinimo terminas“ ir „Tikslinimo priežastis“.

Tikslinimo terminas: 2017-01-20
Tikslinimo priežastis: Tikslinimo priežastis

125 pav. Pranešimo, gražinto trūkumams šalinti, tikslinimo duomenų blokas

VII.VII PAIEŠKA

161. Atlikti paiešką gali tik duomenų teikėjas – teismas. Norėdami atlikti paiešką, meniu turite pasirinkti punktą „Paieška“.

85 lentelė. Paieškos sąrašo aprašymas

Pavadinimas	Aprašymas
Pranešimų filtras	
{Asmens kodas}	Šiame lauke galima įrašyti asmens kodą, pagal kurį bus atliekama paieška Vedybų sutarčių registre.
{Gimimo data}	Jei asmuo neregistruotas Lietuvos Respublikos gyventojų registre, tuomet nurodoma asmens gimimo data, vardas ir pavardė.
{Vardas}	Jei asmuo neregistruotas Lietuvos Respublikos gyventojų registre, tuomet nurodoma asmens gimimo data, vardas ir pavardė.
{Pavardė}	Jei asmuo neregistruotas Lietuvos Respublikos gyventojų registre, tuomet nurodoma asmens gimimo data, vardas ir pavardė.
Sąrašas / lentelė	
Sutarties / turto padalijimo fakto identifikavimo kodas	Šiame stulpelyje atvaizduojama sutarties / turto padalijimo fakto identifikavimo kodas.
Vardas	Šiame stulpelyje atvaizduojamas asmens vardas.
Pavardė	Šiame stulpelyje atvaizduojamas asmens pavardė.
Pranešimo pavadinimas	Šiame stulpelyje atvaizduojama pranešimo pavadinimas.
Mygtukai	
[Išvalyti/Atnaujinti]	Paspaudus šį mygtuką yra išvalomas filtras.

Pavadinimas	Aprašymas
[Ieškoti]	Paspaudus šį mygtuką yra atliekama paieška pagal filtre nurodytus kriterijus.

Paieška

Paieška

Asmens kodas:

Jei asmuo neregistruotas Lietuvos Respublikos gyventojų registre

Gimimo data:

Vardas:

Pavardė:

Sutarties/turto padalijimo fakto identifikavimo kodas	Vardas	Pavardė	Pranešimo pavadinimas
---	--------	---------	-----------------------

126 pav. Paieškos sąrašo langas

VIII. SAŲOKOS IR TERMINAI

88 lentelė. Sąvokos ir terminai

Terminas/ Sutrumpinimas	Paaškinimas
GR	Gyventojų registras.
VSR	Vedybų sutarčių registras.
LIMS	Vedybų sutarčių registro registravimo programa.
LIMSIP	Duomenų teikimo Vedybų sutarčių registrui internetinė programa.
TRPS	Tvarkomų registrų duomenų teikimo (platinimo) Sistema.
TPF	Turto padalijimo faktas.
IS	Informacinė sistema.
Registras	Šiame dokumente – Vedybų sutarčių registras.
Sistema	Tai rankinės ir kompiuterizuotos procedūros, infrastruktūra, techninė įranga, programinė įranga.
DT	Duomenų teikėjas. Tai fizinis asmuo arba institucija, kuri teikia duomenis Vedybų sutarčių registrui. Pasirašius duomenų teikimo Vedybų sutarčių registrui sutartį, duomenų teikėjo naudotojai (konkretūs fiziniai asmenys, atstovaujantys instituciją) gali prisijungti prie duomenų teikimo Vedybų sutarčių registrui internetinės programos LIMSIP.
RC VART	RC vartotojų posistemė
iPasas	Platforma, leidžianti fiziniams asmenims autentifikuotis, pasirinkti savo vaidmenį ir priklausomai nuo vaidmens gauti prisijungimą prie VĮ RC ar trečiųjų šalių sistemų.